

Оглавление

Общая оценка социально-экономической ситуации в Республике Хакасия за отчетный период.....	16
Производство валового регионального продукта	17
Промышленное производство	19
Инвестиции.....	24
Строительство	26
Внешнеэкономическая деятельность.....	28
Дорожное хозяйство	30
Малое и среднее предпринимательство	31
Потребительский рынок.....	34
Туризм.....	37
Охрана окружающей среды	38
Уровень жизни населения.....	38
Труд и занятость	41
Демография	42
Развитие социальной сферы	44
Консолидированный бюджет	47
Перечень основных проблемных вопросов, сдерживающих социально-экономическое развитие Республики Хакасия.....	51

**ПОЯСНИТЕЛЬНАЯ ЗАПИСКА
К УТОЧНЕННОМУ ПРОГНОЗУ СОЦИАЛЬНО-ЭКОНОМИЧЕСКОГО
РАЗВИТИЯ РЕСПУБЛИКИ ХАКАСИЯ
НА 2015–2017 ГОДЫ**

Общая оценка социально-экономической ситуации в Республике Хакасия за отчетный период

Итоги социально-экономического развития Республики Хакасия в 2013 году характеризовались сохранением положительных тенденций в динамике основных макроэкономических показателей.

Объем валового регионального продукта (далее – ВРП), по оценке Минэкономики Хакасии, в 2013 году составил 142,4 млрд рублей. Индекс физического объема ВРП в 2013 году в сопоставимых ценах к 2012 году составил 102,9% (105,4% в 2012 году).

Существенное влияние на формирование ВРП в 2013 году оказали такие виды экономической деятельности, как «Добыча полезных ископаемых», «Производство и распределение электроэнергии, газа и воды», «Оптовая и розничная торговля», «Транспорт и связь», «Государственное управление и обеспечение военной безопасности, обязательное социальное обеспечение» и «Операции с недвижимым имуществом, аренда и предоставление услуг».

По итогам 2013 года произошло увеличение объемов промышленного производства относительно 2012 года на 10,5%. Росту промышленного производства за отчетный период способствовало увеличение объемов добычи полезных ископаемых (продуктов обогащения каменного угля, железной руды, медного концентрата, золотосодержащей руды, глины).

На развитие экономики и социальной сферы Республики Хакасия организациями всех форм собственности в 2013 году за счёт всех источников финансирования было использовано 30448,50 млн рублей инвестиций в основной капитал, или 75,10 % к уровню 2012 года.

Объем выполненных работ по виду деятельности «Строительство» в 2013 году составил 14884,1 млн рублей, индекс производства – 102,2%.

Оборот малых и средних предприятий Республики Хакасия имеет положительную динамику с 2012 года. Численность занятых на малых и средних предприятиях увеличилась относительно 2012 года на 41,1%.

Потребительский рынок остается одним из факторов экономического роста в Республике Хакасия. Оборот розничной торговли за 2013 года составил 60791,20 млн рублей или 101,4% к предыдущему году. На душу населения республики пришлось 113937,2 рублей.

В отчетном году оборот розничной торговли на 93,3% формировался торгующими организациями и индивидуальными предпринимателями, осуществляющими деятельность в стационарной торговой сети (вне рынка); доля рынков составила 6,7%.

В структуре оборота розничной торговли по итогам 2013 года по сравнению с 2012 годом изменений не наблюдалось, удельный вес пищевых продуктов (включая напитки) и табачных изделий составил 49,2%, непродовольственных товаров – 50,8%.

Денежные доходы населения сложились в сумме 114420,9 млн рублей, расходы – 125705,4 млн рублей и превысили уровень 2012 года на 11,8%, и 10,9% соответственно. Реальные денежные доходы населения составили 105,6%.

Основным источником в структуре денежных доходов и расходов населения остается оплата труда (43,9%).

По данным за январь-август текущего года в целом по региону зафиксирована среднемесячная номинальная заработная плата в размере 27865,4 рубля, что на 9,9% выше соответствующего уровня прошлого года.

Значительный рост величины прожиточного минимума негативно отразился на уровне бедности населения республики за 2013 год, который увеличился с 16,3% в 2012 году до 16,9% в 2013 году.

Реализация мер социальной политики по поддержке наименее обеспеченных категорий граждан, посредством государственных программ, в среднесрочной перспективе позволит сократить долю населения с денежными доходами ниже величины прожиточного минимума с 16,9% в 2013 году до 15,0% (по первому варианту) и 14,7% (по второму варианту) в 2017 году.

Производство валового регионального продукта

Объем валового регионального продукта (далее – ВРП), по оценке Минэкономки Хакасии, в 2013 году составил 142,4 млрд рублей. Индекс физического объема ВРП в 2013 году в сопоставимых ценах к 2012 году составил 102,9% (105,4% в 2012 году). Доля добавленной стоимости в выпуске составила 50,6%, промежуточного потребления – 49,4%.

Структура ВРП республики в 2013-2017 годах, %



В видовой структуре ВРП республики преобладает промышленное производство, где создано в 2013 году 35,6% ВРП. За 2013 год «Добыча полезных ископаемых» увеличилась в реальном выражении на 25,4%, «Производство и распределение электроэнергии, газа и воды» – на 19,2%. В «Обрабатывающих производствах» наблюдалось снижение темпа роста производства до 92,6% к

уровню 2012 года, что связано с сокращением объемов производства в металлургическом производстве и производстве готовых металлических изделий из-за неблагоприятной ценовой конъюнктуры на мировом рынке.

«Оптовая и розничная торговля» занимает второе место в видовой структуре ВРП республики – 15,6%.

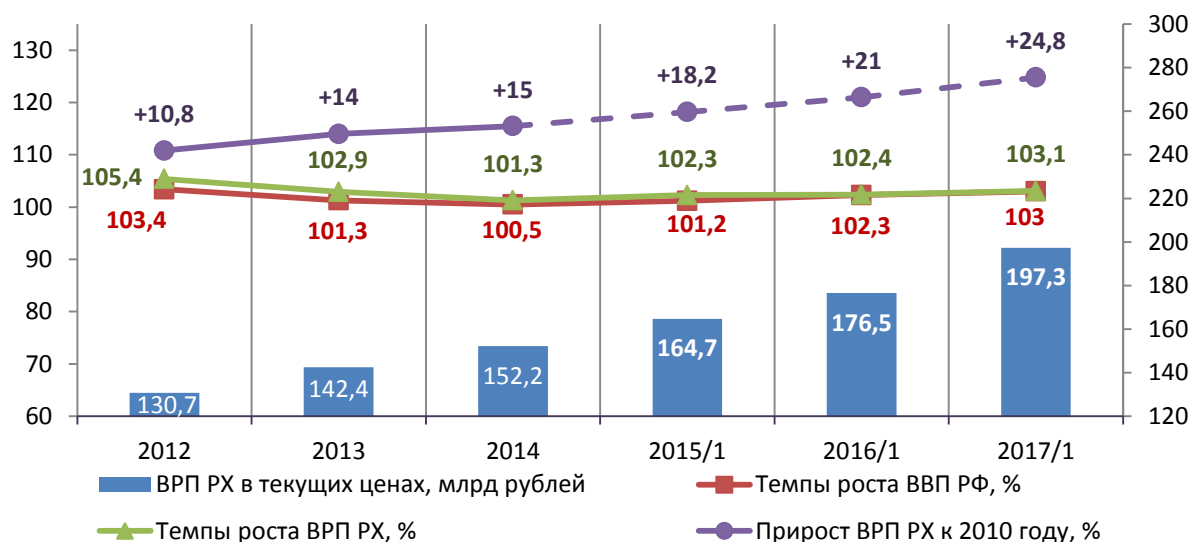
Положительные результаты в 2013 году показали строительные организации республики, сформировав 7,4% объема ВРП (7% в 2012 году) и превысив уровень 2012 года на 2,2%.

Высок удельный вес видов деятельности «Транспорт и связь», «Государственное управление и обеспечение военной безопасности, обязательное социальное обеспечение» и «Операции с недвижимым имуществом, аренда и предоставление услуг» – 9,5%, 8,4% и 7,8% соответственно.

Экономическая ситуация в 2014 году характеризуется замедлением темпов роста практически во всех видах экономической деятельности республики. Объем ВРП оценивается в 152,2 млрд рублей и увеличится относительно 2013 года на 1,3%. В структуре ВРП в 2014 году существенных изменений не прогнозируется.

Наибольшее замедление темпов роста будет наблюдаться в промышленном производстве, где снижение индекса промышленного производства оценивается со 110,5% в 2013 году до 101,8% в 2014 году. Частично такое замедление объясняется тем, что в 2011–2013 годах были более высокие темпы роста за счет наращивания объемов выработки электроэнергии на введенных в эксплуатацию гидроагрегатах (в связи с ремонтно-восстановительными работами на Саяно-Шушенской ГЭС) и увеличения объемов добычи угля.

Валовой региональный продукт в 2012-2017 годах



В среднесрочной перспективе с учетом устойчивого развития экономики республики и стабильного притока инвестиций прогнозируется восстановление экономического роста во всех видах экономической деятельности республики, что позволит увеличить ВРП в 2017 году до 189,6 – 197,3 млрд рублей или на 8,0 – 11,3% к 2014 году.

Основное влияние на рост ВРП республики окажет промышленное производство, доля которого увеличится до 37,9 – 40,1% ВРП. В рамках продвижения инвестиционных проектов Абакано-Черногорской агломерации планируются к реализации, следующие инвестиционные проекты:

– создание и развитие промышленного парка «Черногорский»;

- создание и развитие агропромышленного парка «Алтайский»;
- создание и развитие Аскизского индустриального парка;
- модернизация действующих и строительство новых кирпичных заводов;
- комплексное развитие добывающих и перерабатывающих мощностей ООО «СУЭК-Хакасия»;
- и других.

В рамках развития кластеров агломерации до 2020 года планируется реализовать 64 инвестиционных проекта на сумму более 73 млрд рублей, создать около 8100 постоянных рабочих мест.

Наибольшие темпы роста в среднесрочной перспективе будут наблюдаться в «Добыче полезных ископаемых», чему будет способствовать не только стабилизация мировых цен на сырьевые товары, но и начало функционирования новых предприятий в этом виде экономической деятельности. ООО «Разрез Аршановский» получил лицензию на право пользования недрами от 25.05.2012 АБН 15366 ТЭ с целью разведки и добычи каменного угля на участке Аршановский I Бейского каменноугольного месторождения в Республике Хакасия, что дает возможность организации вести разработку участка Аршановский I Бейского каменноугольного месторождения.

Развитие «Строительства» в республике будет осуществляться в рамках строительно-индустриального кластера Абакано-Черногорской агломерации (комплексная жилая застройка «Новообразцово» северо-западного района пгт. Усть-Абакан), что повлечет рост объемов производства не только в видах экономической деятельности, производящих строительные материалы, но и в строительстве в целом. Объем работ, выполненных строительными организациями, увеличится за 2015 – 2017 годы на 6,1 – 10,9% и составит 7,4% в структуре ВРП.

В период 2015 – 2017 годов сохранится положительная динамика роста оптовой и розничной торговли (107,2 – 108,2% к 2014 году), этому будет способствовать реализация мер, направленных на:

- формирование конкурентной среды на потребительском рынке Республики Хакасия и стабилизация ситуации на рынке социально значимых товаров;
- насыщение товарами местного производства потребительского рынка Республики Хакасия;
- обеспечение доступности продовольственных, промышленных товаров, услуг общественного питания для социально незащищенных слоев населения и населения сельской местности.

Достижение прогнозных показателей развития экономики республики должно быть обеспечено согласованными действиями исполнительных органов власти Республики Хакасия и бизнес сообщества.

Промышленное производство

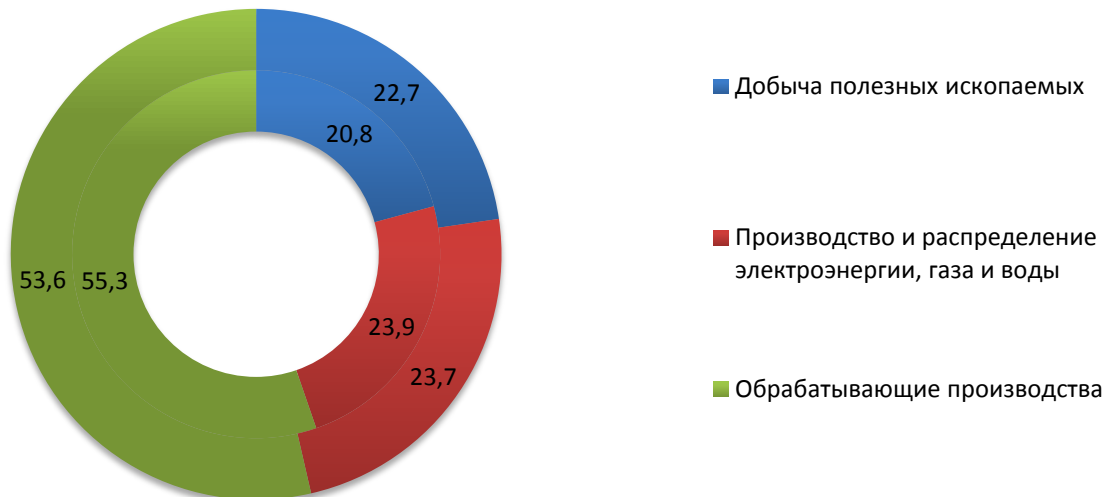
Промышленный сектор республики поставляет на товарные рынки электроэнергию, каменный уголь, железный и молибденовый концентрат, цветные металлы, алюминиевую фольгу, облицовочные изделия из мрамора, контейнеры, пиломатериалы, кондитерские изделия, молочную и кисломолочную продукцию, сыры, консервы. Ключевые отрасли региональной экономики – металлургия, топливно-энергетический комплекс, пищевая промышленность.

По итогам 2013 года индекс промышленного производства (далее – ИПП) увеличился на 10,5% к 2012 году. Росту промышленного производства за отчетный период способствовало увеличение объемов добычи полезных ископаемых

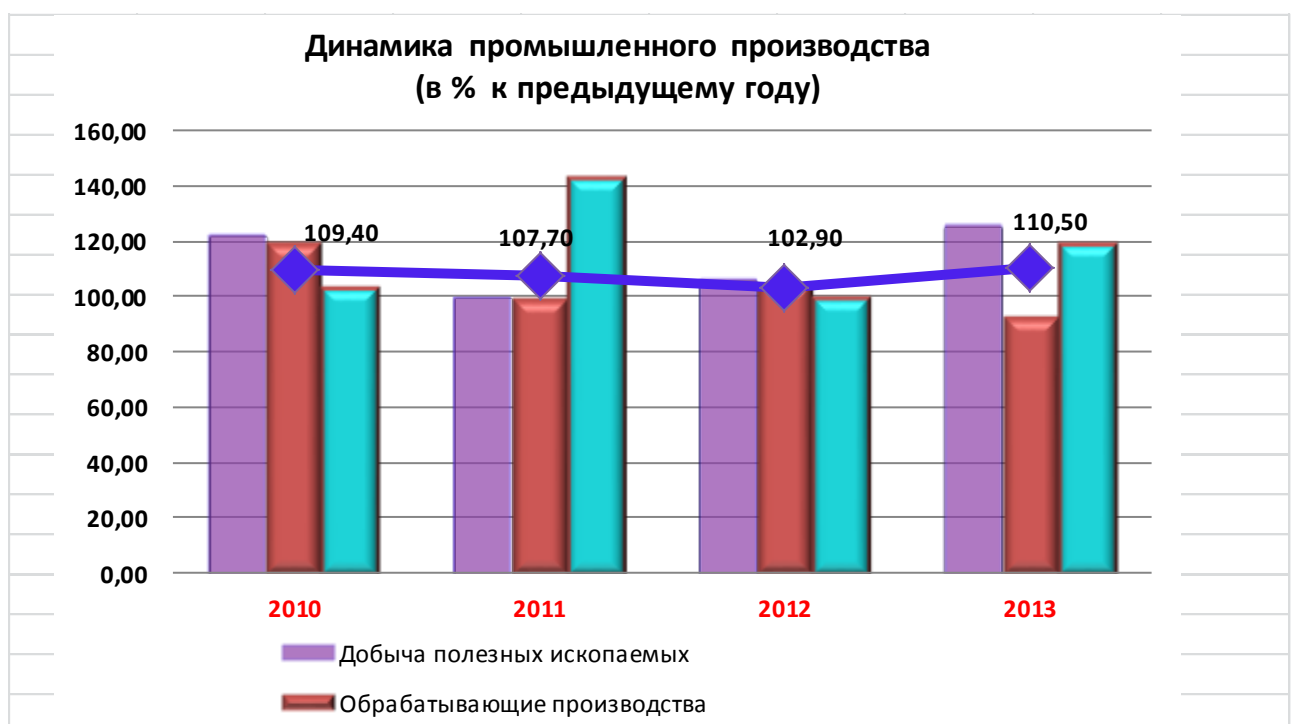
(продуктов обогащения каменного угля, железной руды, медного концентрата, золотосодержащей руды, глины).

Структура промышленного производства республики по основным видам экономической деятельности в течение многих лет остается стабильной, наибольший удельный вес приходится на обрабатывающие производства.

Структура промышленного производства (%)
(внешнее кольцо – 2013 год, внутреннее кольцо – 2012 год)



По оценке 2014 года ожидается, что динамика роста промышленного производства существенно замедлится относительно темпов 2011–2013 годов и составит 101,8% к 2013 году. Замедление темпов роста промышленного производства в 2014 году частично объясняется высокими темпами в предыдущие периоды 2010–2013 годов, в основном, за счет наращивания объемов выработки электроэнергии на вновь введенных в эксплуатацию гидроагрегатах в связи с ремонтно-восстановительными работами на Саяно-Шушенской ГЭС и увеличения объемов добычи угля.



Росту промышленного производства в 2014 году способствует положительная динамика развития в базовых отраслях экономики: добывающей промышленности и теплоэнергетическом комплексе и электроэнергетике. Продукция отраслей, имеющих сырьевую направленность, главным образом - цветной металлургии (производство первичного алюминия, ферросплавов), угледобывающей промышленности и добывающих производств, обеспечивающих сырьем металлургические предприятия, является конкурентоспособной на мировом рынке. Фактор снижения курса рубля к основным мировым валютам дает конкурентные преимущества предприятиям-экспортерам сырья и металлов на международных товарных рынках (ОАО «СУЭК», ООО «Руда Хакасии», ОАО «РУСАЛ САЗ», ОАО «РУСАЛ САЯНАЛ», ООО «Сорский ГОК», ООО «Сорский ФМЗ»).

В прогнозном периоде 2015–2017 годов в промышленном производстве республики будут происходить структурные изменения, вызванные ростом обрабатывающих производств и повышением темпов роста добычи полезных ископаемых. За 2015–2017 годы ИПП увеличится к 2014 году на 11,5% по первому варианту и на 22,9% по второму варианту

В соответствии с планами Саяно-Шушенской ГЭС наращивание объемов выработки электроэнергии на введенных в эксплуатацию модернизированных гидроагрегатах позволит увеличивать долю электроэнергетики в общем объеме промышленного производства.

В целях ускорения социально-экономического развития Республики Хакасия с учетом оценки баланса производства и потребления продукции основных отраслей промышленного производства на основе кластерного подхода реализуется комплексный межмуниципальный проект развития Абакано-Черногорской агломерации.

Формирование строительно-индустриального, агропромышленного, машиностроительного, топливно-энергетического и транспортно-логистического кластеров на территории агломерации Республики Хакасия нацелено на интенсивное развитие сферы промышленного производства, в том числе за счет формирования полного цикла экономического производства, объединяя участников кластера в единую производственную цепочку.

В рамках создания и развития территориально-производственных кластеров агломерации планируется реализовать порядка 64 инвестиционных проектов, в том числе:

- создание и развитие промышленного парка «Черногорский»;
- создание и развитие агропромышленного парка «Алтайский»;
- модернизация действующих и строительство новых кирпичных заводов;
- реконструкция и модернизация заводов ЖБИ;
- комплексное развитие добывающих и перерабатывающих мощностей ООО «СУЭК-Хакасия»;
- реконструкция Абаканской ТЭЦ, ввод четвертого энергоблока;
- строительство животноводческих комплексов;
- и других.

По добыче полезных ископаемых в 2014 году объем производства к предыдущему году увеличится на 4,2%, в 2015 году – на 3,5% по первому варианту и на 6,1% по второму, в 2016–2017 годах индекс производства прогнозируется на уровне 103,7% и 103,9% соответственно (106,8% и 108,5% по второму варианту).

Стабилизация объемов производства ожидается за счет увеличения доли выпуска продуктов обогащения угля (концентрат каменного угля). Продолжится реализация проекта по техническому перевооружению и модернизации производства «Комплексное развитие добывающих и перерабатывающих мощностей предприятий ООО «СУЭК-Хакасия». Планируемый объем добычи после реализации инвестиционного проекта составит 7,5 млн. тонн угля в год. Выход на проектную мощность запланирован в 2017 году.

ООО «Руда Хакасии» реализует программы по реконструкции рудника и карьеров открытой разработки.

Добычу медно-молибденовых руд осуществляет ООО «Сорский ГОК». Собственная переработка молибденовой руды в ферромолибден, который пользуется спросом на внешнем рынке, позволит поддерживать стабильный выпуск товарной продукции.

По обрабатывающим производствам в 2014 году ИПП к предыдущему году снизится на 1,0%, в 2015 году по первому варианту снизится на 3,4%, по второму увеличится на 0,3%. В 2016–2017 прогнозируется рост индекса производства до 100,5% и 101,0% соответственно (101,5% и 102,0% по второму варианту).

В *металлургическом комплексе* республики реализуются проекты, направленные на выпуск высокотехнологичных изделий дальнейшего передела, расширение сортамента и повышение качества металлопродукции.

ОАО «РУСАЛ Саяногорск» реализует проекты модернизации и инновационного развития производства. Компания внедряет новейшую технику и технологии, производит инновационную продукцию с высокой добавленной стоимостью, доля которой уже превышает 30%, что существенно повышает экспортный потенциал. До 70% продукции, поставляемой на отечественный рынок, приходится на продукты с высокой добавленной стоимостью: сплавы, фольга, катанка, слитки для экструзии. Часть продукции используется и в более сложных сферах. Например, некоторые виды фольги применяют в автомобилестроении и приборостроении.

Объемы металлургического производства зависят не только от ценовой конъюнктуры на мировых рынках цветных металлов (наблюдается тенденция снижения мировых цен на алюминий). По оценкам экспертов, в связи с тем, что запасы алюминия достигли трехлетнего минимума, к 2016 году прогнозируется рост спроса на первичный алюминий и изделия из него. Фактор снижения курса рубля к основным мировым валютам дает конкурентные преимущества предприятиям экспортерам сырья и цветных металлов на международных товарных рынках (ОАО «РУСАЛ САЗ», ОАО «РУСАЛ САЯНАЛ», ООО «Сорский ФМЗ»).

В *производстве машин и оборудования, а также производстве транспортных средств и оборудования* прогнозируется рост объемов производства в связи с планируемым увеличением объема производства ОАО «Абаканвагонмаш», поставляющего продукцию для железнодорожного транспорта. Перспективным направлением развития ОАО «Абаканвагонмаш»

является реализация проекта по реконструкции вагонного и контейнерного производства. ОАО «Абаканвагонмаш» объединяет производство контейнеров и вагонов в едином комплексе. Ранее это были два разных завода. Планируемая мощность нового завода 5 тыс. вагонов, 10 тыс. контейнеров.

Одним из основных направлений развития *в производстве неметаллических минеральных продуктов* является производство строительных материалов с применением технологий на основе использования имеющегося в республике сырья. В частности, предполагается реконструкция и расширение производственных мощностей и организация нового производства по выпуску железобетонных конструкций, строительство и модернизация кирпичных заводов и вывод на проектную мощность завода по производству панелей ЛСТК для строительства быстровозводимых зданий. На территории Республики Хакасия в ближайшей перспективе прогнозируется рост объемов строительства, что будет способствовать увеличению потребности в строительных материалах. С целью удешевления объектов капитального строительства обеспечивается взаимодействие производителей и потребителей продукции посредством создания и развития строительно-индустриального кластера в рамках развития Абакано-Черногорской агломерации.

Производство пищевых продуктов имеет потенциальные возможности для развития с учетом мер, реализуемых Правительством Республики Хакасия по стимулированию развития производств по переработке и реализации сельскохозяйственной продукции, пищевого сырья и продовольствия. Привлекательность отрасли для потенциальных инвесторов растет, примером тому служат проекты: создание и развитие вертикально-интегрированного животноводческого комплекса в Республике Хакасия на базе предприятий АПК «МаВР», создание и развитие агропромышленного парка «Алтайский».

В производстве и распределении электроэнергии, газа и воды в 2014 году индекс производства оценивается в 102%. В период 2012–2013 годов введены в эксплуатацию №7, № 8, №9 и №10 гидроагрегаты. Восстановленные ранее гидроагрегаты №5 и №6 выведены из работы с целью замены их оборудования.

В результате реализации мероприятий по ликвидации последствий аварии на СШ ГЭС и модернизации оборудования в прогнозном периоде 2015–2017 годов прогнозируется рост производства к 2014 году на 1,5% по первому варианту и на 8,2% по второму варианту соответственно. Поэтапное введение в эксплуатацию новых, эффективных гидроагрегатов увеличит долю электроэнергетики в общем объеме промышленного производства в прогнозном периоде.

Абаканская ТЭЦ наращивает производство электроэнергии, в перспективе планируется дальнейшее увеличение мощностей предприятия. Речь идет о вводе четвертого энергоблока, который позволит увеличить мощность на 120 мегаватт.

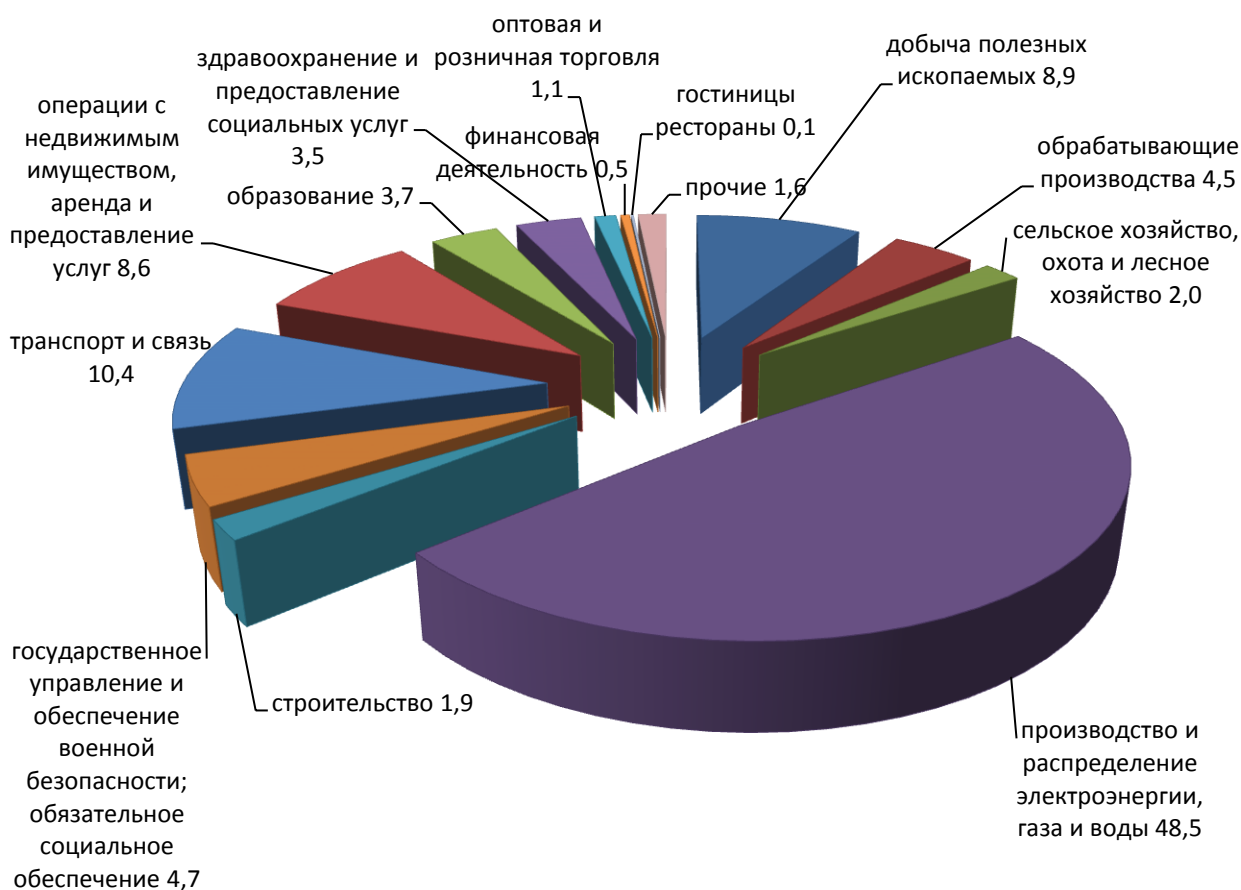
Инвестиционные проекты, направленные на новое строительство, модернизацию и освоение природных ресурсов (Филиал «Абаканская ТЭЦ» ОАО «Енисейская ТГК (ТГК-13)»), Черногорский филиал ОАО «СУЭК», филиал ОАО «МРСК Сибири» – «Хакасэнерго», ООО «Прогрес - С», филиал ОАО «ФСК ЕЭС» – МЭС Сибири, ООО «Разрез Аршановский») создают благоприятные условия, способные обеспечить в перспективе стабильные темпы экономического роста промышленного производства до 2017 года.

Инвестиции

На развитие экономики и социальной сферы Республики Хакасия организациями всех форм собственности в 2013 году за счёт всех источников финансирования было использовано 30448,50 млн рублей инвестиций в основной капитал, или 75,1% к уровню 2012 года.

В отчетном периоде по видам экономической деятельности наиболее значительные объёмы инвестиций были направлены в «Производство и распределение электроэнергии, газа и воды» – 48,5%, «Транспорт и связь» – 10,4%, «Добыча полезных ископаемых» – 8,9%, «Операции с недвижимым имуществом» – 8,6%, «Обрабатывающие производства» – 4,5%, «Здравоохранение и предоставление социальных услуг» – 3,5%. Основными источникам финансирования являлись привлечённые средства, они составили 68,8%, собственные – 31,2%.

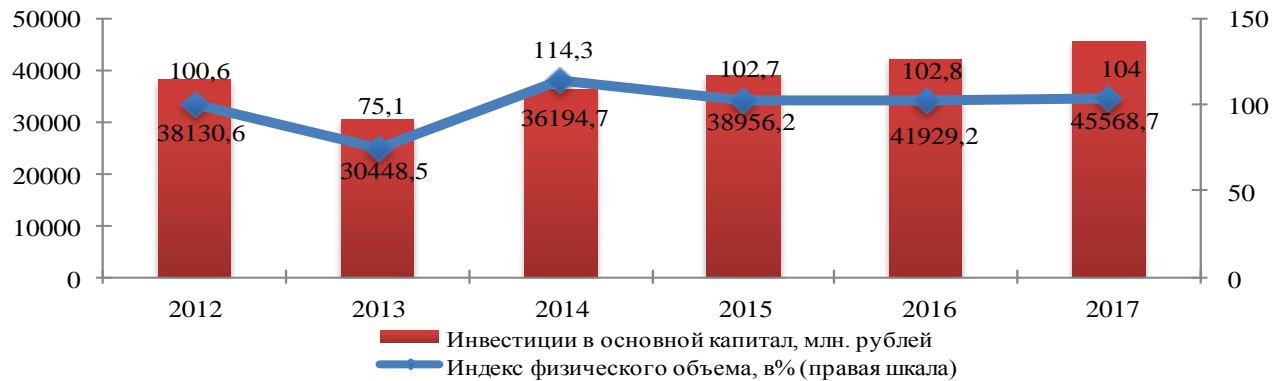
Структура инвестиций в основной капитал по видам экономической деятельности в 2013 году в Республике Хакасия



Снижение индекса физического объема инвестиций в основной капитал на 24,9 % в 2013 году связан с завершением мероприятий: строительством и реконструкцией энергетических объектов республики: Хакасским предприятием магистральных электрических сетей – филиал ОАО «ФСК ЕЭС», проведением ремонтно-восстановительных работ на «Саяно-Шушенская ГЭС им. П.С. Непорожного», в транспорте и связи – строительством и реконструкцией автомобильных и железных дорог, в сельском хозяйстве – развитием

сельскохозяйственных предприятий по производству и переработке продукции растениеводства и животноводства.

**Динамика инвестиций в основной капитал и
индексов физического объема в Республике Хакасия**
(в ценах соответствующих лет; в %, базовый вариант)



Инвестиции в основной капитал за счёт всех источников финансирования в 2014 году оцениваются в объёме 36194,7 млн рублей (индекс физического объема 114,3% к уровню 2013 года) за счет увеличения добычи полезных ископаемых, обрабатывающего производства, производства и распределения электроэнергии, газа и воды, строительства. Увеличение инвестиций на 14,3 % по отношению к 2013 году связано со строительством нового энергоблока филиалом «Абаканская ТЭЦ» ОАО «Енисейская ТГК (ТГК 13)», обогатительных фабрик на угольных предприятиях ОАО «СУЭК», комплексным развитием добывающих мощностей ООО «Восточно-Бейский разрез», разработкой участка Аршановского I Бейского каменноугольного месторождения, разработкой участка №5 Изыхского каменноугольного месторождения ООО «Разрез Белоярский». Данные объёмы оцениваются по результатам инвестиционной активности организаций, в том числе, организаций в рамках формирующихся кластеров Абакано-Черногорской агломерации.

Наиболее крупными проектами агломерации являются:

- строительство нового энергоблока мощностью 120 МВт с паровой турбиной типа Т-120, генератором типа ТВФ-125 и котлом паропроизводительностью 500 т/ч. Проект реализован филиалом «Абаканская ТЭЦ» ОАО «Енисейская ТГК (ТГК-13)». Инвестиционные затраты – 10 829 млн рублей;

- программа сельскохозяйственных проектов ГК «МаВР», проектом предусматривается строительство животноводческого комплекса (свинокомплекс, комбикормовый завод, хладобойня), а также строительство тепличного комплекса и комбикормового завода. Инвестиционные затраты – около 14 млрд рублей.

- создание промышленного парка «Черногорский». Инициатор проекта администрация муниципального образования города Черногорск. Инвестиционные затраты – 3 278,7 млн рублей;

- реконструкция аэропортового комплекса г. Абакан. Инвестиционный проект реализует ОАО «Аэропорт Абакан». Инвестиционные затраты – 5 429,7 млн рублей.

В прогнозируемом периоде по базовому варианту индекс физического объёма инвестиций в сравнении с предыдущими периодами составит 102,7 % в 2015 году, 102,8 % в 2016 году и 104,0% в 2017 году, по умеренно-оптимистичному варианту составит 102,8 % в 2015 году, 103,2 % в 2016 году и 104,2 % в 2017 году.

В прогнозируемом периоде предполагается рост инвестиций за счет реализации мер, определяющих республику как территорию опережающего социально-экономического развития, кроме того направленных на развитие промышленных (индустриальных) парков (агропромышленный парк «Алтайский», Аскизский индустриальный парк), строительство завода по производству электролитического металлического марганца в Ширинском районе, реализацию программы сельскохозяйственных проектов ГК «МаВР», реализацию проектов на принципах государственно-частного партнерства на территории Республики Хакасия, а также привлечения средств институтов развития экономики Российской Федерации (инвестиционный фонд РФ, Внешэкономбанк и др.) для реализации инвестиционных проектов. Значительная доля инвестиций будет направлена на реконструкцию и модернизацию производственных мощностей предприятий, расширение существующих производств, обновление их основных фондов, развитие производств строительно-индустриального, агропромышленного, топливно-энергетического и транспортно-логистического комплексов.

Строительство

В Республике Хакасия объем выполненных работ по виду деятельности «Строительство» в 2013 году составил 14884,1млн рублей, индекс производства – 102,2%.

Объем работ, выполненных в республике по виду деятельности «Строительство» за январь-сентябрь 2014 года, составил 8291,4 млн рублей (76,0% к аналогичному периоду 2013 года).

Организациями всех форм собственности и индивидуальными застройщиками введено в действие 112123 кв. м общей площади жилья, что составило 146,0% к аналогичному периоду 2013 года, в том числе населением за счет собственных и заемных средств построено 73184 кв. м общей площади жилья или 230,3% к аналогичному периоду предыдущего года. Доля индивидуального жилья в общем вводе по республике составила 65,3%.

В стадии строительства за счет бюджетных средств находятся следующие крупные социально-значимые объекты социальной сферы:

- перинатальный центр на 150 коек в г. Абакане;
- Хакасский национальный краеведческий музей им. Л.Р. Кызласова;
- лечебный корпус № 2 ГБУЗ РХ «РКБ им. Г.Я. Ремишевской» в г. Абакане;
- «Мемориал на горе Самохвал в г. Абакане»;
- дом-интернат для пенсионеров и инвалидов (г. Саяногорск);
- базовый военный городок № 20 в г. Абакане (который включает строительство столовой, культурно-досугового центра, казармы, универсального спортивно-технического комплекса).

Строительными компаниями республики за счет средств участников долевого строительства продолжается строительство 50 многоквартирных жилых домов общей площадью 275,5 тыс. кв. метров.

Растет кредитная активность банковской системы. По данным Национального банка Республики Хакасия на 01.09.2014 года предоставлено кредитными организациями физическим лицам республики 2837 ипотечных

жилищных кредита (166,0% к аналогичному периоду прошлого года) на сумму 2965,9 млн руб. (134,2%). Средневзвешенная процентная ставка составила 12,2%, которая уменьшилась на 1,0% по сравнению с аналогичным периодом прошлого года.

В республике сохранено и модернизировано производство сборного домостроения. Имеются два завода по выпуску домов базовой 97 серии и модернизированной – «MADINA». Эта серия может широко использоваться для строительства социального жилья. Имеется возможность выпускать 5 – 6 вариантов коттеджей в панельном исполнении. Применение таких домов обеспечивает высокое качество, соответствующее требованиям теплотехники, сеймики, возможности применения современных технологий сборки и отделки. Наличие мощностей по производству бетона позволяет активно вести строительство жилых домов с монолитным каркасом.

Строительство обеспечено производством собственного кирпича обыкновенного и облицовочного. Потребности закрываются полностью, хотя производственная база сильно изношена, требуются серьезные дотации для ее обновления и модернизации. В тоже время имеются претензии к качеству кирпича. Неравномерность строительного процесса (спад зимой) приводит иногда к дефициту кирпича летом и проблемам по сбыту в холодное время года. Республика располагает большой разведанной минеральной базой для производства глиняного кирпича и на это может быть ориентирован бизнес в производстве строительных материалов.

В республике имеется производство теплоизоляционных материалов, таких как пенополистирол и керамзит. Ведется строительство малоэтажных домов из сэндвич-панелей, трехслойных панелей в деревянном каркасе, строительство коттеджей с несъемной опалубкой и с использованием пенополистирола. В сельских районах ведется строительство жилых домов в основном из бруса, которые традиционно воспринимаются населением как лучшие, по сравнению с другими материалами.

В республике работают более 70 предприятий по изготовлению и монтажу светопрозрачных изделий (окна и т.п.), в этой части рынка существует очень жесткая конкуренция.

Предприниматели республики имеют устойчивые связи с Красноярским краем, Новосибирской и Кемеровской областями в части строительного бизнеса, как по применению технологий, материалов, так и по выполнению работ.

В текущем году в г. Абакане начат выпуск медного и эмалированного провода. Открываются предприятия малого бизнеса по выпуску стеновых блоков, тротуарной плитки. Продукция этих предприятий востребована и всегда находит сбыт.

В целях развития строительного комплекса республики предполагается решение следующих задач:

- снижение себестоимости строительства за счет внедрения передовых технологий проектирования и производства работ, снижения ресурсо-, энерго-, материало- и трудоемкости строительства;
- формирование эффективных рынков земельных участков, обеспеченных градостроительной документацией;
- обеспечение участков массового жилищного строительства инженерной, коммуникационной и социальной инфраструктурой, вовлечение в проекты жилищного строительства неиспользуемых или используемых неэффективно

государственных и муниципальных земельных участков, в том числе с помощью Федерального фонда содействия развитию жилищного строительства;

- стимулирование малоэтажной застройки;
- повышение доступности ипотечных кредитов для граждан, снижение и эффективное распределение рисков кредитования между всеми участниками рынка;
- развитие и совершенствование механизмов адресной поддержки населения для приобретения собственного (частного) жилья;
- создание условий, обеспечивающих снижение износа жилищного фонда, в том числе ликвидацию в среднесрочной перспективе аварийного и ветхого жилья;
- обеспечение отрасли высококвалифицированными кадрами.

По оценке в 2014 году объем выполненных работ по виду деятельности «Строительство» составит 15556,9 млн рублей, т.е. ожидается увеличение на 0,5% к 2013 году. В среднесрочной перспективе ожидается увеличение объема выполненных работ в 2015 году на 1%, в 2016 году – на 2,0%, в 2017 году – на 3% и составит 18657,9 млн рублей (по первому варианту). Согласно второму варианту в 2015 году запланирован рост объема на 3%, в 2016 – на 3,5%, 2017 году – на 4,0% и составит 19757,5 млн рублей.

В прогнозируемом периоде по мере увеличения инвестиционного спроса ожидается и постепенное наращивание объемов ввода жилья, за год их реальный прирост оценивается на уровне 2–4 % по первому варианту и 5,5 – 6,5% по второму варианту сценарных условий экономического развития.

За 2015–2017 годы прогнозируется ввести в эксплуатацию по первому варианту 673,17 тыс. кв. м общей площади жилья, по второму варианту – 715,97 тыс. кв. м, а годовой объем ввода жилых домов к 2017 году по первому варианту составит около 232,5 тыс. кв. м общей площади, по второму – около 253,5 тыс. кв. м. К 2017 году в среднем на одного человека будет приходиться 22,3 кв. м жилой площади (в 2013 году – 21,9 кв. м).

Удельный вес жилых домов, построенных населением, увеличится к 2017 году до 58% по первому варианту, и до 60% по второму.

Внешекономическая деятельность

Доля Республики Хакасия во внешнеторговом обороте Сибирского федерального округа составляет более 6%. Республика имеет высокий потенциал по повышению уровня активности в сфере внешнеэкономической деятельности.

Наиболее крупные участники внешнеэкономической деятельности в Республике Хакасия – крупнейшие региональные предприятия экспортеры сырья, металлов и топливно-энергетических ресурсов (угля каменного) ОАО «РУСАЛ Саяногорский алюминиевый завод», ОАО «РУСАЛ САЯНАЛ», ООО «Сорский ферромолибденовый завод», ОАО «Русский уголь», ОАО «СУЭК».

В республике наибольшую долю в общем товарообороте продолжают составлять организации алюминиевой промышленности. Самым крупным участником внешнеэкономической деятельности является ОАО «РУСАЛ Саяногорский алюминиевый завод», товарооборот которого составляет более 82% от всего товарооборота республики.

Географическая структура внешнеторговых связей организаций Республики Хакасия включает 50 государств мира. Наиболее крупные объемы внешнеторговых операций региона приходятся на следующие страны: США, Турция, Китай, Япония, Польша, Республика Корея, Австралия, Нидерланды, Ирландия, Тайвань

(Китай), Германия, торговля с которыми обеспечила 94,2% стоимостного объема внешнеторгового оборота.

На основании данных таможенной статистики Сибирского таможенного управления, внешнеторговый оборот Республики Хакасия в 2014 году оценивается в размере 2322 млн долл. США, 93% к уровню 2013 года. В товарообороте экспорт и импорт оценивается в объеме 1972 млн долл. США и 350 млн долл. США при росте 102% и снижении 61,9% к уровню 2013 года соответственно.

Основное влияние на прирост стоимостного объема *экспорта* в 2013 году оказало увеличение поставок угля каменного и рост стоимостного объема экспорта алюминия необработанного в страны дальнего зарубежья (в текущем году впервые за шесть лет после кризиса запасы алюминия на складах стали ежемесячно сокращаться, а цена – расти).

Снижение стоимостного объема *импорта* в 2013 году обусловлено в значительной степени сокращением поставок оксида алюминия из Украины и Австралии, а также кремния кристаллического и кокса нефтяного кальцинированного из Китая.

Ведущими торговыми партнерами участников ВЭД Республики Хакасия являются партнеры из стран дальнего зарубежья (99,4% от стоимостного объема экспорта и 95,1% от стоимостного объема импорта).

Экспортные поставки будут осуществляться преимущественно в страны Азиатско-Тихоокеанского региона (Япония, США, Республика Корея, Тайвань (Китай)), страны Евросоюза (Нидерланды, Германия и Турция).

Таким образом, прогнозируемое увеличение экспорта продукции цветной металлургии (доля в экспорте 74,1%), каменного угля (24,8%) будет оказывать существенное влияние на рост внешнеторгового оборота Республики Хакасия в 2014 году и на период 2015–2017 годов. Экспорт других видов продукции ожидается в незначительных объемах.

В *импорте* лидирующее положение занимают поставки сырья для производства алюминиевой продукции (глинозём и кокс нефтяной).

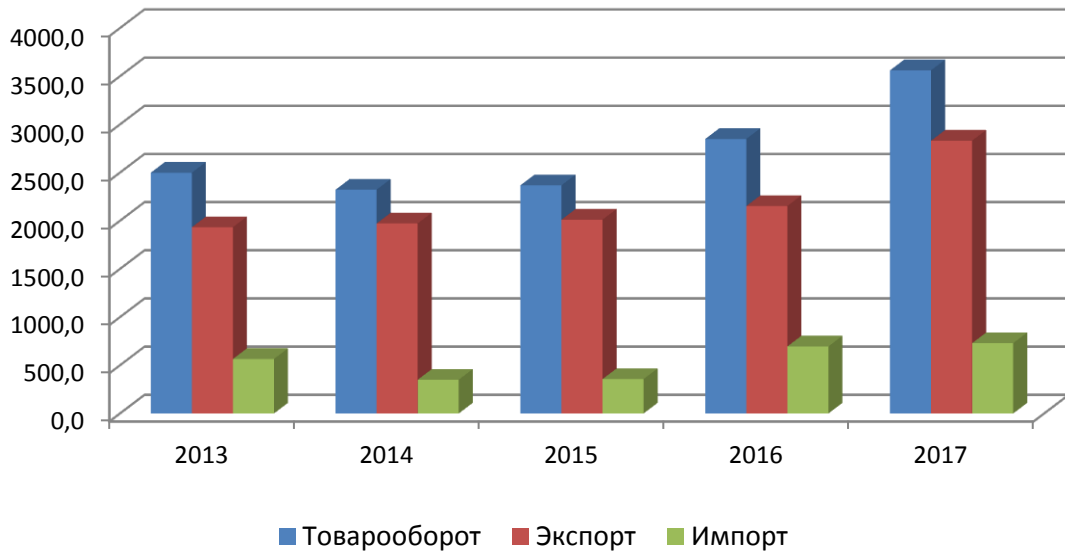
Основными товарами, ввозимыми в Хакасию в 2014 году, останутся товары для получения алюминиевых сплавов в режиме переработки – глинозём и кокс нефтяной, с прогнозируемой долей в импорте более 83%, ввоз продукции машиностроительной отрасли прогнозируется на уровне 12,8% от всего объема импорта республики.

Прогнозируемый импорт продукции оксида алюминия из Украины и Австралии, а также продукции машиностроительной отрасли будет оказывать существенное влияние на внешнеторговый оборот Республики Хакасия в 2014 году и на период 2015 – 2017 годов.

Уменьшение или увеличение объемов других товарных групп, ввозимых в Республику Хакасия, не окажет существенного влияния на структуру импорта в республике.

В 2015–2017 годах прогнозируется рост внешнеторгового оборота, связанный с оживлением рынка цветных и черных металлов. По оценкам экспертов, в связи с тем, что запасы алюминия достигли трехлетнего минимума, к 2016–2017 годам прогнозируется рост спроса на первичный алюминий и изделия из него. Фактор снижения курса рубля к основным мировым валютам дает конкурентные преимущества предприятиям экспортерам сырья и металлов на международных товарных рынках (ОАО «СУЭК», ОАО «РУСАЛ САЗ», ОАО «РУСАЛ САЯНАЛ», ООО «Сорский ГОК», ООО «Сорский ФМЗ»).

**Динамика внешнеэкономической деятельности Республики Хакасия,
(млн. долл. США)**



В 2015 году объем *экспортных* поставок возрастет и составит в стоимостном выражении 2011,0 и 2071,3 млн долл. США по первому и второму варианту экономического развития соответственно.

В 2016–2017 годах объем экспортных поставок в стоимостном выражении составит 2152,5–2238,6 и 2831,2–2889,7 млн долл. США по первому и второму варианту соответственно.

Объем *импорта* в 2015 году прогнозируется в сумме 357,0 и 367,7 млн долл. США по первому и второму варианту экономического развития соответственно.

В 2016–2017 годах объем импорта прогнозируется 695,8–723,5 млн долл. США и 729,7–765,3 млн долл. США по первому и второму варианту соответственно.

Деятельность участников внешнеэкономической деятельности республики зависит от колебаний внешнего спроса на продукцию металлургической и угольной промышленности. Внешнеторговый оборот предприятий республики в прогнозируемом периоде превысит уровень 2014 года в связи с ожидаемой в среднесрочной перспективе благоприятной конъюнктурой на мировых рынках металлов и топливно-энергетических товаров, составляющих основу внешнеторгового оборота Республики Хакасия.

Дорожное хозяйство

Протяженность автомобильных дорог общего пользования с твердым покрытием, расположенных на территории Республики Хакасия, в 2013 году составила 4907,14 км, в том числе:

- федеральная автомобильная дорога М-54 «Енисей» от Красноярска через Абакан, Кызыл до госграницы с Монголией – 171,5 км;
- региональные и межмуниципальные автомобильные дороги Республики Хакасия – 2479,3 км (по данным статистической отчетности 1-ДГ);
- региональная автомобильная дорога Абакан – Ак-Довурак, участок км 182 – км 320, находящийся на балансе в Управлении автомобильных дорог «Тываавтодор» – 138,9 км;

– автомобильные дороги местного значения (муниципальных районов, поселений и городских округов) Республики Хакасия – 2117,44 км (по данным статистической отчетности 3-ДГ (МО)).

Плотность автомобильных дорог общего пользования с твердым покрытием в 2013 году составила 797,0 км на 10000 кв.км.

Удельный вес автомобильных дорог с твердым покрытием в общей протяженности автомобильных дорог общего пользования составил в 2013 году 76,26 %.

Протяженность автомобильных дорог общего пользования с твердым покрытием в 2013 году изменилась в связи с уточнением данных протяженности автомобильных дорог местного значения.

В 2014 году протяженность автомобильных дорог общего пользования с твердым покрытием изменится после:

– реконструкции автомобильной дороги Матур – Нижний Матур в Таштыпском районе протяженностью 2,75 км;

– реконструкции и принятия в сеть дорог общего пользования подъездов к сельским населенным пунктам Капчалы (0,89 км) и Верхний Имек (0,476 км).

Итоговая протяженность автомобильных дорог с твердым покрытием в 2014 году увеличится на 4,12 км и составит 4911,26 км.

В 2015 году протяженность автомобильных дорог с твердым покрытием увеличится на 4,12 км и составит 4918,11 км, за счет:

– реконструкции автомобильной дороги Подъезд к д. Кожуховов Орджоникидзевском районе, протяженностью 3,7 км;

– реконструкции участка автомобильной дороги Усть-Чуль – Верхняя Тея протяженностью 6,753 км.

В 2016 и 2017 годах протяженность автомобильных дорог с твердым покрытием не изменится.

Прогноз основан на проекте изменений в государственную программу Республики Хакасия «Развитие транспортной системы Республики Хакасия (2014–2016 годы)», а также Бюджетной заявки на осуществление бюджетных инвестиций в объекты капитального строительства государственной собственности Республики Хакасия на очередной финансовый 2015 год и плановый период 2016 и 2017 годов.

Малое и среднее предпринимательство

Малый и средний бизнес имеет большое значение в обеспечении социальной стабильности, организации занятости населения и насыщения потребительского рынка товарами и услугами, является надежной базой налоговых поступлений в бюджеты всех уровней. В связи с этим Правительство Республики Хакасия уделяет большое внимание и ведет целенаправленную работу по поддержке и развитию субъектов малого и среднего предпринимательства в республике.

В 2013 году количество юридических лиц составило 6447 единиц (111,7% к 2012 году), индивидуальных предпринимателей – 16507 (83,5% к 2012 году) (по данным УФНС по РХ).

Значительную часть в структуре малого и среднего предпринимательства республики составляют индивидуальные предприниматели (по количественному показателю) – 72% от общего количества субъектов малого и среднего предпринимательства. Их деятельность, как правило, сосредоточена в сфере торговли и бытовых услуг.

Количество субъектов малого и среднего предпринимательства, единиц (базовый вариант)

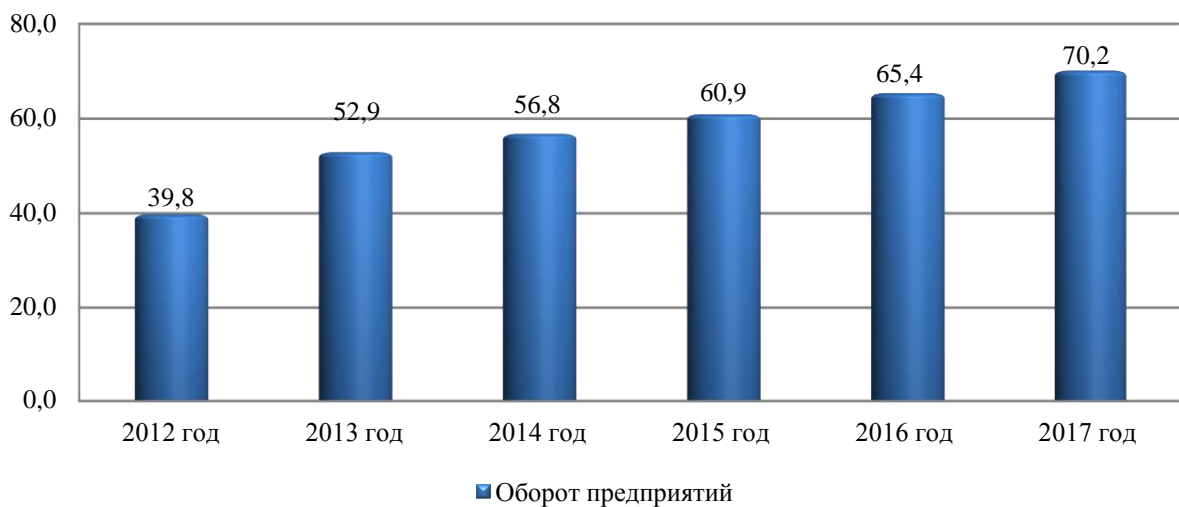


Несмотря на снижение количества индивидуальных предпринимателей в 2013 году, к 2017 году в базовом варианте прогноза ожидается увеличение количества предпринимателей до 21880 единиц (в умеренно-оптимистичном варианте до 22457 единиц). В среднем ежегодный прирост планируется около 7% в базовом варианте прогноза и около 8% в умеренно-оптимистичном.

Относительно юридических лиц также ожидается положительная динамика. К 2017 году количество организаций увеличится до 8546 единиц (в умеренно-оптимистичном до 8642 единиц).

Оборот предприятий в 2013 году составил 52,9 млрд рублей, в сравнении с 2012 годом прирост составил 33% или 13,1 млрд рублей.

Оборот малых (включая микро) и средних предприятий, млрд рублей (базовый вариант)

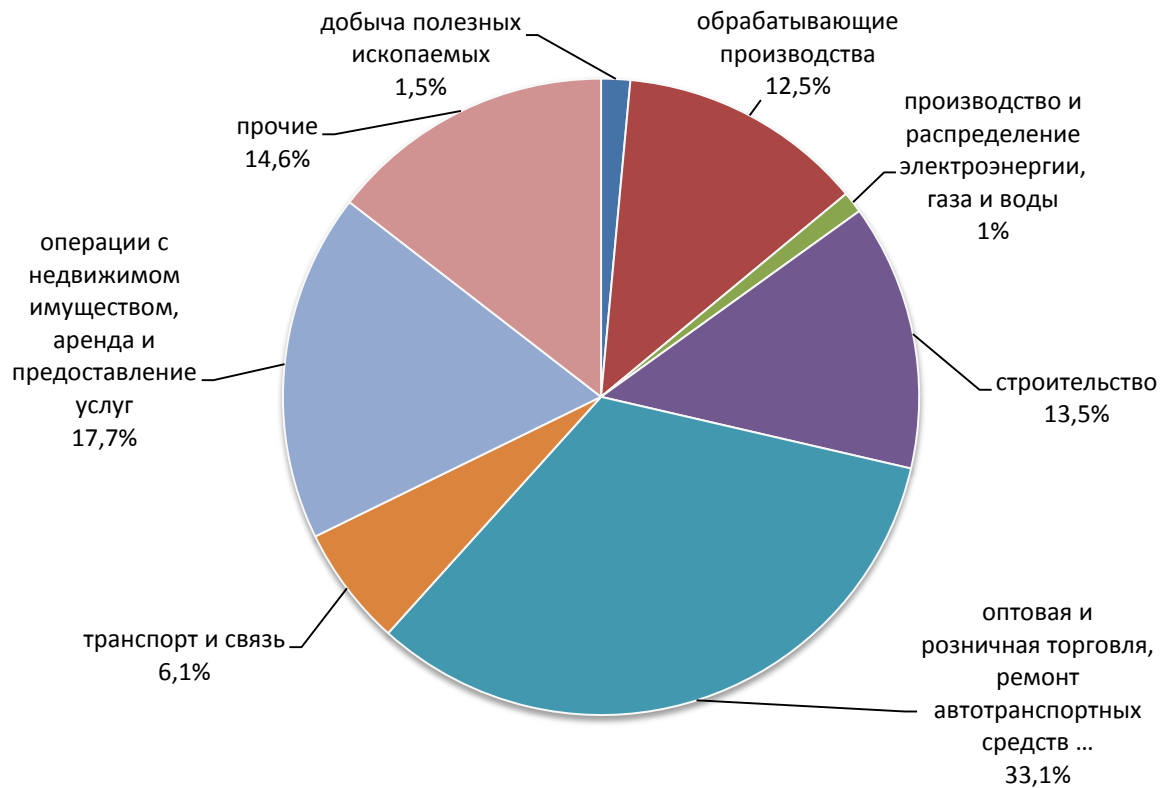


Оборот малых и средних предприятий Республики Хакасия имеет положительную динамику с 2012 года.

Ожидается, что в период до 2017 года совокупный оборот малых и средних предприятий будет увеличиваться в среднем на 7,3 % в год (в умеренно-оптимистичном варианте на 7,7%). Таким образом, оборот малых и средних

предприятий составит 70,16 млрд рублей (в умеренно-оптимистичном варианте 70,94 млрд рублей).

Отраслевая структура малых и средних предприятий Республики Хакасия

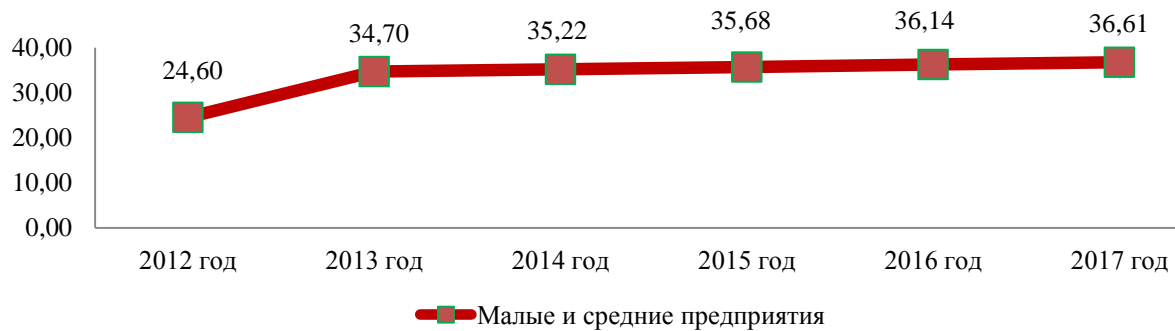


Структура малых и средних предприятий по видам экономической деятельности в течение ряда лет остается практически неизменной. В 2013 году наибольшее количество малых и средних предприятий республики осуществляло свою деятельность в сфере оптовой и розничной торговли – 2131 предприятие или 33,1% от общего числа малых и средних предприятий республики. Причина этому достаточно высокая оборачиваемость капитала. Организации, осуществляющие свою деятельность в сфере строительства и обрабатывающих производств, также занимают значительную долю в общей численности малых и средних организаций – 13,5% и 12,5% соответственно.

Численность занятых в малом и среднем предпринимательстве за 2013 год составила 45,8 тыс. человек (с учетом ИП), при этом наблюдается снижение в сравнении с аналогичным периодом прошлого года.

Доля среднесписочной численности работников (без внешних совместителей) малых и средних предприятий в среднесписочной численности работников (без внешних совместителей) всех предприятий и организаций республики составила 24,1%, то есть из 144,0 тыс. человек, работающих в организациях всех форм собственности (без индивидуального предпринимательства), 34,7 тыс. человек осуществляют деятельность в сфере малого и среднего бизнеса.

Среднесписочная численность работников малых и средних предприятий, включая микропредприятия (без внешних совместителей) по базовому варианту, тыс. человек



В 2013 году численность занятых на малых и средних предприятиях увеличилась относительно 2012 года на 41,1%. Ожидается, что среднесписочная численность работников малых и средних предприятий к 2017 году достигнет 36,61 тыс. человек (в умеренно-оптимистичном варианте прогноза – 36,94 тыс. человек).

Положительная динамика в развитии малого и среднего предпринимательства в Республике Хакасия достигнута во многом благодаря государственной поддержке, направленной на развитие бизнеса. С 2012 по 2013 годы действовала долгосрочная республиканская целевая программа «Развитие субъектов малого и среднего предпринимательства в Республике Хакасия на 2012–2014 годы» с общим объемом финансирования 403,2 млн рублей, из них 241,5 млн рублей средства республиканского бюджета Республики Хакасия.

С 2014 года государственная поддержка оказывается в рамках реализации подпрограммы «Развитие субъектов малого и среднего предпринимательства в Республике Хакасия на 2014–2016 годы» государственной программы Республики Хакасия «Экономическое развитие и повышение инвестиционной привлекательности Республики Хакасия (2014–2016 годы)», утвержденной постановлением Правительства Республики Хакасия от 13.11.2013 № 610.

Основные направления Подпрограммы:

- содействие модернизации основных фондов субъектов малого и среднего предпринимательства;
- финансовая поддержка субъектов малого и среднего предпринимательства;
- развитие и повышение эффективности функционирования инфраструктуры поддержки субъектов малого и среднего предпринимательства;
- поддержка мероприятий муниципальных программ развития малого и среднего предпринимательства.

Потребительский рынок

Сфера потребительского рынка тесно связана с деятельностью всех отраслей экономики и выступает ориентиром, связующим звеном при выборе направлений развития производства и в доведении товаров и услуг до потребителя.

Оборот розничной торговли в 2013 году составил 60791,2 млн рублей или 101,4% к уровню 2012 года. На душу населения пришлось 113937,2 рублей.

В отчетном периоде оборот розничной торговли на 93,3% формировался торгующими организациями и индивидуальными предпринимателями, осуществляющими деятельность в стационарной торговой сети (вне рынка), доля рынков составила 6,7%.

По итогам 2013 года изменений в структуре оборота розничной торговли не произошло, удельный вес пищевых продуктов (включая напитки) и табачных изделий был 49,2%, непродовольственных товаров – 50,8%.

За 2013 год увеличилось количество торговых предприятий, что показывает высокую привлекательность Республики Хакасия, в том числе и для федеральных сетевых компаний. В республике представлены все форматы современной торговли: супермаркеты, гипермаркеты, дискаунтеры, магазины «шаговой доступности», интернет - магазины.

Оборот розничной торговли в 2014 году ожидается в сумме 66282,5 млн рублей, в 2015 году – 71929,0 млн рублей (71935,1 млн рублей по второму варианту); в 2016 году – 76228,9 млн рублей (76383,6 млн рублей); в 2017 году – 81339,3 млн рублей (81426,0 млн рублей).

Одно из приоритетных направлений в развитии **общественного питания** – это открытие предприятий питания молодежной и детской направленности.

Продолжается работа по дальнейшему формированию сети быстрого питания, а также предприятий питания, доступных для среднего класса населения и различающихся формой обслуживания, пропускной способностью и ценовой доступностью. Деятельность предприятий общественного питания обеспечивает занятость население, независимо от возрастных категорий и уровня профессионального образования, поэтому развитие этого направления потребительского рынка может способствовать снижению уровня безработицы в республике.

Оборот общественного питания за 2013 год составил 3001,6 млн рублей, что в сопоставимых ценах на 1,7% выше уровня 2012 года.

По оценке, оборот общественного питания в 2014 году составит 3279,4 млн рублей; в 2015 году – 3565,9 млн рублей (по второму варианту 3579,9 млн рублей); в 2016 году – 3838,2 млн рублей (3871,9 млн рублей); в 2017 году – 4147,4 млн рублей (4175,8 млн рублей).

Объем потребления **платных услуг** населением республики в 2013 году составил 14913,50 млн рублей и увеличился относительно 2012 года на 0,9%. С начала 2014 года темпы роста объема платных услуг несколько замедлились, при этом с июля наблюдается тенденция снижения (январь-сентябрь 2014 года к январю-сентябрю 2013 года 99,2%) вследствие существенного роста цен и уменьшения реальных денежных доходов населения.

Основную долю среди хозяйствующих субъектов, оказывающих платные услуги населению, составляют крупные и средние организации (59%), при этом было оказано услуг от 41% до 85% всего объема услуг в сфере здравоохранения, образования, связи, санаторно-оздоровительных и коммунальных услуг.

В структуре платных услуг, оказываемых населению, более 66% приходится на жилищно-коммунальные, транспортные услуги и услуги связи.

**Структура объема платных услуг населению в 2013 году,
в процентах**



С начала текущего года цены на услуги относительно декабря 2013 года заметно выросли (сентябрь 2014 года к декабрю 2013 года – 105,5%, сентябрь 2013 к декабрю 2012 – 104,8%), что оказало существенное влияние на объемы потребления платных услуг населением.

Рост цен в значительной степени отразилось на увеличении объема платных услуг в сфере физической культуры и спорта (на 15,4%), санаторно-оздоровительных учреждений (на 4,4%), ветеринарных клиник (на 3,3%), бытового комплекса (на 3,2%), учреждений культуры (на 0,7%), системы образования (на 0,2%). На данные виды услуг увеличение цен зафиксировано от 102,7% до 117,5%.

Одновременно сократился объем платных услуг «обязательного характера», в число которых входят бытовые, транспортные, жилищно-коммунальные услуги и услуги связи, что обусловлено как ростом цен и тарифов, так и изменениями в структуре денежных расходов населения.

По оценке, в 2014 году объем потребления платных услуг населением составит 15929,41 млн рублей, что в сопоставимых ценах ниже уровня 2013 года на 1,1%. В прогнозном периоде объем платных услуг населению в сопоставимых ценах ежегодно будет прирастать по 1 варианту от 0,1% до 1%, по 2 варианту – от 1,2 до 2,8%, и достигнет к концу 2017 года 18699,72 млн рублей (19944,3 млн рублей). На потребление платных услуг окажет влияние динамика денежных доходов населения и ценовая политика инфраструктурных компаний.

В структуре платных услуг по-прежнему около 67% всего объема будет приходиться на услуги жилищно-коммунального комплекса, транспорта и связи.

В текущем году и прогнозном периоде в сфере потребительского рынка будет продолжена работа в части:

- повышения эффективности государственного регулирования внутренней торговли;
- развития инфраструктуры торговли;

- развития торговли в малых и отдаленных населенных пунктах республики;
- снижения кадрового дефицита;
- обеспечения необходимого уровня конкуренции;
- стимулирования развития дистанционной торговли;
- совершенствования традиционных форматов торговли.

Туризм

Приоритетным направлением развития туризма в Республике Хакасия является развитие внутреннего и въездного туризма, формирование современного туристского комплекса, обеспечивающего широкие возможности для удовлетворения потребностей российских и иностранных граждан в туристских услугах, обеспечение условий для устойчивого развития туризма в регионе.

В Республике Хакасия для развития туризма имеется уникальный туристский потенциал, наличие разнообразных туристских ресурсов создает условия для многих видов туризма: активного, оздоровительного, культурно-познавательного, сельского туризма, социального.

В 2013 году по данным туристских организаций республики число иностранных туристов посетивших Республику Хакасия к 2012 году возросло на 12% и составило 2,8 тыс. человек. Расширение информационного и рекламного продвижения туристского потенциала региона на внутреннем рынке способствовало увеличению числа туристов, посетивших республику. По оценке 2014 года численность иностранных туристов к 2013 году увеличится на 25 %.

Объем налоговых отчислений предприятий туристской индустрии в консолидированный бюджет Республики Хакасия в 2013 году составил 113,8 млн рублей, что на 2,8 % больше, чем в 2012 году.

В 2013 году численность гостиниц, осуществляющих свою деятельность в регионе, составила 27 единиц, что на 1 гостиницу больше, чем в 2012 году. В городе Абакане в 2014 году введена в эксплуатацию гостиница «AntARES», площадью 862,2 кв. м. В настоящее время, для создания современных условий размещения туристов, гостиницы, построенные в советские времена, продолжают реконструировать.

При первом варианте сценарных условий прогноза социально-экономического развития на период 2015 – 2017 годов предполагается сохранение инерционных трендов в развитии туристской отрасли. Узкий ассортимент предлагаемых туристских продуктов и слабая материально-техническая база туристских объектов, ограничивает возможности привлечения дополнительных категорий иностранных туристов. Вследствие этого к 2018 году относительно 2013 года прогнозируется увеличение численности иностранных туристов всего на 14,2% по первому варианту сценарных условий и на 25% по второму варианту.

Численность российских граждан, выезжающих на отдых за границу, по оценке 2014 года снизится относительно 2013 года на 6,3%, но далее прогнозируется рост на 10% ежегодно, и достигнет 11,9 тыс. человек в 2017 году (по первому варианту).

При прогнозировании развития туризма в Республике Хакасия по умеренно-оптимистичному сценарию предполагается применение дополнительных мер стимулирующего характера, связанных с расходами бюджета по финансированию новых инфраструктурных проектов, применением мер государственной поддержки предпринимательских инициатив, поддержки перспективных и востребованных видов туризма – активно-спортивного, сельского, социального.

Первый вариант прогноза основан на осуществлении мероприятий, заложенных в государственной программе «Развитие внутреннего и въездного туризма в Республике Хакасия (2015–2020 годы)».

Охрана окружающей среды

На охрану окружающей среды и рациональное использование природных ресурсов республики направляются средства из следующих источников финансирования:

- за счет средств федерального бюджета – прогнозное софинансирование мероприятий подпрограммы «Развитие водохозяйственного комплекса Республики Хакасия (2014–2020 годы)» государственной программы Республики Хакасия «Охрана окружающей среды, воспроизводство и использование природных ресурсов в Республике Хакасия (2014–2020 годы)» по разработке проектной документации, строительству, реконструкции, текущему и капитальному ремонту потенциально опасных ГТС, представляющих наибольшую опасность в период прохождения паводка

- за счет бюджетов субъектов Российской Федерации и местных бюджетов – финансирование мероприятий государственной программы Республики Хакасия «Охрана окружающей среды, воспроизводство и использование природных ресурсов в Республике Хакасия (2014–2020 годы)»;

- за счет собственных средств предприятий – финансирование мероприятий подпрограммы «Развитие системы обращения с отходами производства и потребления на территории Республики Хакасия на 2014–2020 годы» государственной программы Республики Хакасия «Охрана окружающей среды, воспроизводство и использование природных ресурсов в Республике Хакасия (2014–2020 годы)» по строительству мусороперерабатывающего комплекса на территории Абакано-Черногорской агломерации.

Прогнозные показатели по сбросу загрязненных сточных вод в поверхностные водные объекты представлены с учетом возможной модернизации очистных сооружений и внедрения наилучших существующих технологий по очистке сточных вод объектами хозяйственной деятельности.

Прогнозное количество выбросов загрязняющих веществ в атмосферный воздух, отходящих от стационарных источников, и использования свежей воды приведено с учетом возможного увеличения предприятий на территории Республики Хакасия, в том числе в рамках развития Абакано-Черногорской агломерации.

Прогнозные показатели по объему оборотной и последовательно используемой воды приведены с учетом перспективного внедрения на объектах хозяйственной деятельности систем оборотного и повторного водоснабжения, включая использование сточной и коллекторно-дренажной воды, что приведет к экономии забора свежей воды.

Уровень жизни населения

В 2013 году денежные доходы населения сложились в сумме 114420,9 млн рублей, расходы – 125705,4 млн рублей и превысили уровень 2012 года на 11,8%, и 10,9% соответственно. Реальные денежные доходы населения составили 105,6%.

В структуре денежных доходов и расходов произошли некоторые изменения, как в сторону увеличения отдельных позиций, так и в сторону снижения. По сравнению с 2012 годом снизилась доля доходов от предпринимательской деятельности до 13,9% (14,6%) других доходов – до 13,9% (15,2%). Доля основных

источников, формирующих денежные доходы населения республики, увеличилась на 1,1 процентных пункта по оплате труда наемных работников, на 0,4 п. п. – по социальным выплатам (в основном по пенсиям).

Средний размер назначенных пенсий всех пенсионеров на 1 января 2014 года составил 9864,2 рубля и увеличился по сравнению с аналогичным периодом предыдущего года на 843 рубля или на 9,3%, при этом реальный размер пенсий вырос на 4,2% (2012 год – 3,8%).

Важным социальным нормативом уровня жизни населения является прожиточный минимум. Величина прожиточного минимума в среднем за 2013 год составила 7079 рублей, в том числе для трудоспособного населения – 7505 рублей, пенсионеров – 5679 рублей, детей – 7294 рубля. Прожиточный минимум подорожал в среднем по республике на 14,2%, большими темпами изменилась величина прожиточного минимума пенсионеров (на 15,6%) и детей (на 16,7%). Значительный рост обусловлен методологическими изменениями, связанными с очередным пересмотром потребительской корзины, вступившими в силу с 1 января 2013 года.

Рост величины прожиточного минимума негативно отразился на уровне бедности населения республики за 2013 год, который увеличился с 16,3% в 2012 году до 16,9% в 2013 году.

В 2013 году по сравнению с предыдущим годом не произошло усиления социального расслоения в денежных доходах населения республики. Так, разрыв в денежных доходах 10% наиболее и 10% наименее обеспеченного населения составил 12,6 раз против 12,8 раза в 2012 году.

На 10% наиболее богатого населения республики приходилось 28,3% (2012 год – 28,5%) общего объема денежных доходов населения со среднедушевым доходом в группе 50370 рублей (45499 рублей), что составляет 7,1 прожиточных минимума (7,3 прожиточных минимума). При этом на 10% наименее обеспеченного населения, куда входят социально уязвимые слои населения, приходилось 2,24% (2012 год – 2,2%) общего объема денежных доходов населения со среднедушевым доходом в группе – 3991 рубль (3531 рубль), что от прожиточного минимума составило 56,4% (57%).

В январе-сентябре 2014 года среднедушевые денежные доходы населения республики выросли по сравнению с январем – сентябрем 2013 года на 6,5%, и составили 17853,7 рубля. Реальные денежные доходы населения увеличились на 0,1%.

Основным источником доходов в структуре денежных доходов и расходов населения остается оплата труда (43,9%).

По данным за январь-август 2014 года в целом по региону зафиксирована среднемесячная номинальная заработная плата в размере 27865,4 рубля, что на 9,9% выше соответствующего уровня прошлого года.

По отношению к январю-августу 2013 года наиболее значительный рост номинальной (реальной) заработной платы отмечается в следующих отраслях:

- производство электрооборудования, электронного и оптического оборудования – 167,6% (157,5%);
- производство резиновых и пластмассовых изделий – 156,5% (147,1%);
- деятельность воздушного и космического транспорта – 149,5% (140,5%);
- научные исследования и разработки – 128,1% (121,3%).

Соотношение номинальной начисленной заработной платы по ВЭД к средней по региону по сравнению с январем-августом 2013 года возросло в таких

отраслях экономики, как «Производство и распределение электроэнергии, газа и воды» (на 3,2 п.п.), «Деятельность, связанная с использованием вычислительной техники и информационных технологий» (на 9,8 п.п.).

Более высокие темпы инфляции в 2014–2015 годы и сложная геополитическая ситуация станут ограничителями роста основных источников денежных доходов населения.

По итогам 2014 года оценочный уровень среднемесячной номинальной начисленной заработной платы составит 28233,6 рубля. Продолжится повышение заработной платы отдельных категорий работников бюджетной сферы, предусмотренное майскими указами Президента РФ, а также сохранится рост реальной заработной платы в других отраслях за счет модернизации экономики.

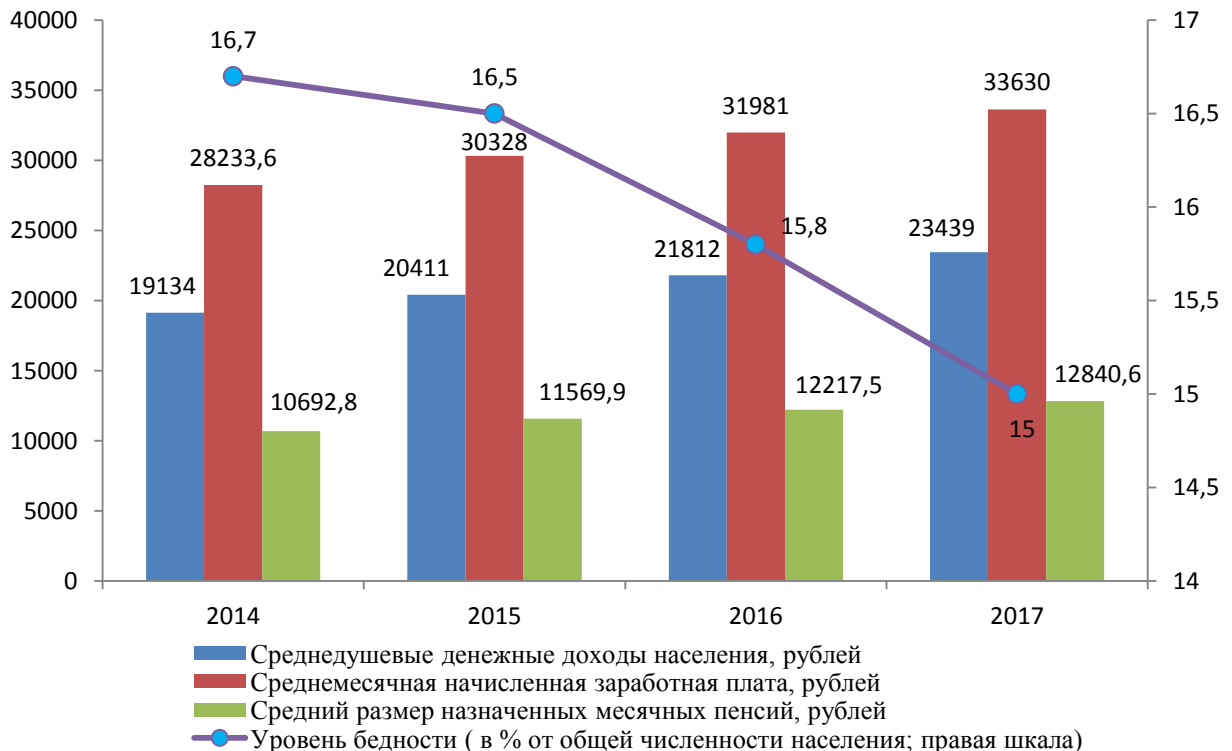
К 2018 году заработная плата в республике увеличится на 29,0% к уровню 2013 года по 1 варианту и на 29,9% – по 2 варианту, и в 2017 году достигнет 33630 и 33853 рублей соответственно.

В результате фонд начисленной заработной платы всех работников в 2017 году возрастет до 59404,4 (60528,4) млн рублей и составит 125,0% (127,4%) от уровня 2013 года.

Трудовые пенсии в прогнозный период будут индексироваться в соответствии с законодательством ежегодно с 1 февраля и с 1 апреля, в результате за 2014–2017 годы средний размер пенсии вырастет в 1,3 раза.

В 2017 году величина прожиточного минимума в среднем на душу населения прогнозируется на уровне 9221 рублей (по 1 и 2 вариантам) с ростом к 2013 году на 30,3%.

Динамика уровня жизни населения Хакасии в 2014 – 2017 годах
(1 вариант)



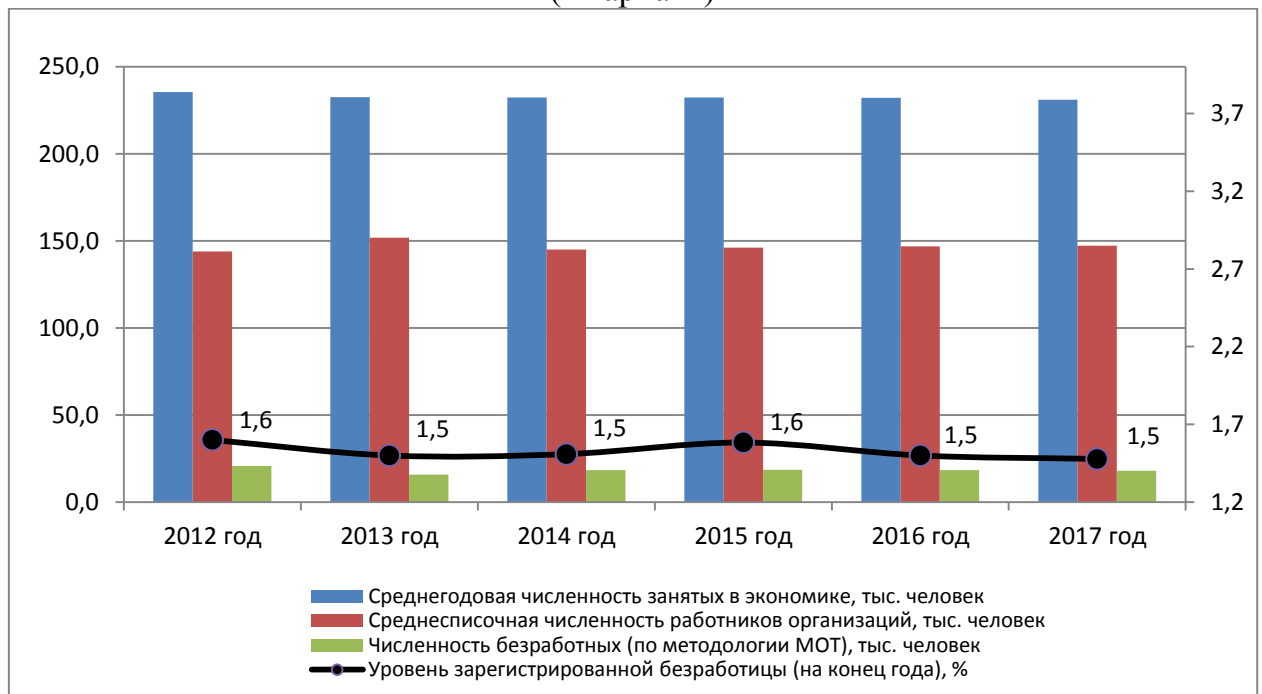
В целом в прогнозный период увеличение среднедушевых денежных доходов населения республики будет превышать темпы роста инфляции и в 2017 году доходы на душу составят 23439,5 рубля, увеличившись на 31,2% к уровню 2013 года. Реальные денежные доходы вырастут согласно 1 варианту на 7,1% и 2 варианту – на 9,8% (2017 год к 2013 году).

Реализация мер социальной политики по поддержке наименее обеспеченных категорий граждан, посредством государственных программ, в среднесрочной перспективе позволит сократить долю населения с денежными доходами ниже величины прожиточного минимума с 16,9% в 2013 году до 15,0% (по первому варианту) и 14,7% (по второму варианту) в 2017 году.

Труд и занятость

Численность экономически активного населения Республики Хакасия (по данным выборочных обследований населения по проблемам занятости) в 2013 году составила 265,8 тыс. человек. Занято в экономике на основной работе 232,6 тыс. человек, в том числе 55,7% – в организациях частного сектора, 33,5% – на предприятиях и в организациях государственной и муниципальной форм собственности. В прогнозируемом периоде сохранится тенденция снижения доли населения в трудоспособном возрасте, что к 2018 году приведет к уменьшению численности экономически активного населения на 0,6% (0,4% – по второму варианту) по сравнению с 2013 годом. Среднегодовая численность занятых в экономике также снизится и в 2017 году составит от 231,1 до 232,1 тыс. человек.

**Основные показатели рынка труда
Республики Хакасия на 2015-2017 годы
(1 вариант)**



Среднесписочная численность работников организаций (без внешних совместителей) в 2013 году составила 151,9 тыс. человек. В связи с уменьшением числа замещенных рабочих мест в организациях (без учета субъектов малого предпринимательства) численность работников в 2014 году снизится до 145,0 тыс. человек. К 2018 году прогнозируется увеличение данного показателя до 147,2 тыс.

человек по первому варианту и до 149,0 тыс. человек – по второму варианту. В значительной мере это обусловлено заявленной потребностью предприятий в рабочей силе в связи с реализацией мероприятий по развитию Абакано-Черногорской агломерации и монопрофильных населенных пунктов.

Численность безработных по методологии МОТ в 2013 году составила 15,8 тыс. человек, уровень общей безработицы – 6,0% от экономически активного населения. До конца 2014 года ожидается увеличение количества безработных до 18,4 тыс. человек (уровень безработицы – 6,9%), что связано со значительным высвобождением рабочей силы на предприятиях химического производства, в строительстве, розничной торговле.

К концу 2017 года численность официально зарегистрированных безработных прогнозируется по первому варианту 3,9 тыс. человек (второй вариант – 3,8 тыс. человек), уровень зарегистрированной безработицы – 1,48% (1,47%).

Демография

Демографическая политика является основой определения перспектив социально-экономического развития любого региона и направлена на стабилизацию и рост численности населения, создание благоприятных условий для проживания, увеличение продолжительности жизни, укрепление института семьи, возрождение и сохранение духовно-нравственных традиций семейных отношений.

В результате исполнения мероприятий Концепции демографической политики Российской Федерации до 2025 года в Республике Хакасия, по большинству демографических параметров отмечено улучшение показателей: стабилизировалась рождаемость, снизилась смертность, сократился миграционный отток населения. Увеличивается продолжительность жизни, а также число детей, рожденных одной женщиной в фертильном возрасте.

По итогам 2013 года среднегодовая численность населения увеличилась на 972 человека (100,2% к уровню 2012 года) и составила 533,6 тыс. человек, в том числе городское – 362,4 тыс. человек (на 0,6%), сельское – 171,2 тыс. человек (снижение на 0,7%). В течение 2014 года численность населения республики сохранила тенденцию роста и на 1 сентября составила 535,7 тыс. человек, что выше уровня аналогичного периода прошлого года на 0,2% или на 1,1 тыс. человек.

На изменение численности населения непосредственное влияние оказывают естественный и миграционный прирост населения.

За восемь месяцев текущего года естественный прирост населения в республике составил 791 человек, что на 5,8% меньше соответствующего периода 2013 года. В 2015-2017 годах естественный прирост населения несколько сократится и к 2018 году по базовому варианту составит 2,1 родившихся на 1000 человек населения, умеренно-оптимистичному – 2,4 на 1000 человек населения. Замедление естественного прироста обусловлено снижением числа рождений в связи со вступлением в фертильный возраст женщин, рожденных в период демографического кризиса (1994–1998 годы).

Оптимальным показателем, характеризующим воспроизводство населения, является общий коэффициент рождаемости, который по итогам 2013 года составил 15,7 родившихся на 1000 человек населения (в 2012 году – 16,0). В 2014 году коэффициент рождаемости оценивается на уровне 15,4 родившихся на 1000 человек населения.

При сохранении снижения рождаемости в 2017 году коэффициент рождаемости по базовому варианту составит 14,75 родившихся на 1000 человек населения, по умеренно-оптимистичному – 14,80.

С целью повышения рождаемости в республике реализуются мероприятия, как федерального уровня, так и регионального, включающие предоставление:

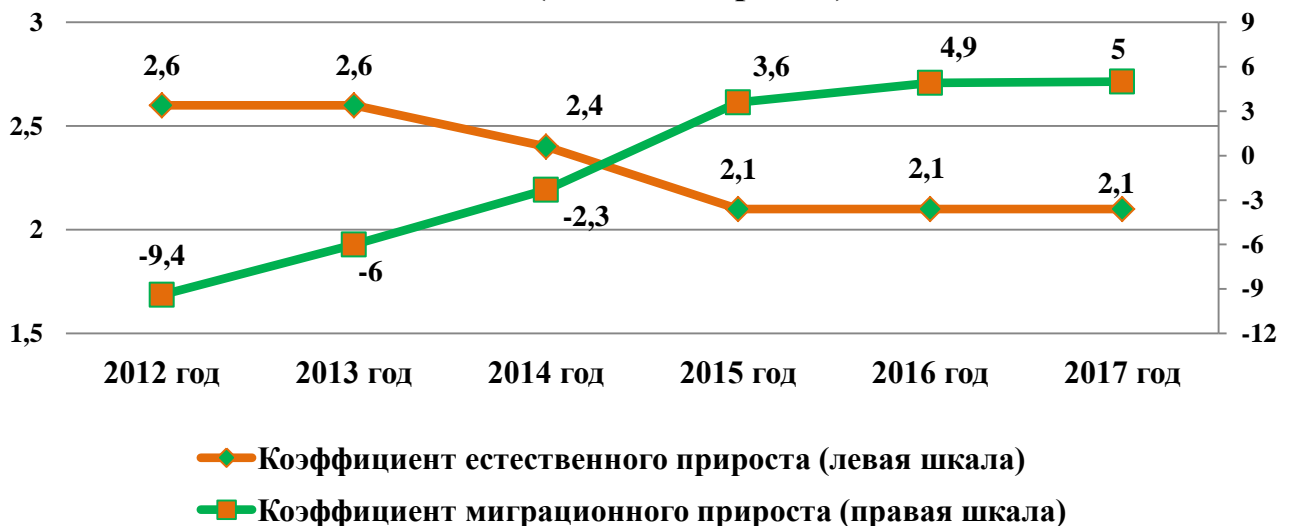
- бесплатных земельных участков многодетным семьям;
- бесплатных земельных участков молодым семьям и молодым специалистам в возрасте 18-35 лет;
- социальных выплат на оплату первоначального взноса при приобретении физическими лицами жилых помещений на территории Республики Хакасия за счет привлечения ипотечных кредитов (займов) в размере 10% от расчетной стоимости приобретаемого жилья.

Данные мероприятия повлияли на увеличение доли вторых и последующих рождений, на долю которых приходится 60%, рожденных детей.

В регионе в 2013 году на 150 человек снизилось число умерших, в том числе на 25 человек детей до года. По факту 2013 года общий коэффициент смертности составил 13,1‰, что на 2,2% ниже, чем в 2012 году. Снижение смертности в республике наблюдается и с начала 2014 года.

Региональная программа развития здравоохранения способствовала укреплению здоровья населения, повышению доступности медицинской помощи и эффективности медицинских услуг, снижению смертности, в том числе и младенческой.

**Динамика коэффициентов естественного и миграционного прироста Республики Хакасия в 2012-2017 годах
(базовый вариант)**



В прогнозном периоде коэффициент смертности сократится до 12,7 умерших на 1000 человек населения по базовому варианту и 12,4 – по умеренно-оптимистичному (в 2013 году – 13,1‰).

Ожидаемая продолжительность жизни при рождении за четыре года по базовому варианту увеличится на 1 год (умеренно-оптимистичному – на 3,6 года) и составит 69,9 лет (72,5 года)

В Хакасии сложилась устойчивая тенденция снижения населения в трудоспособном возрасте, при одновременном их росте в возрасте моложе и

старше трудоспособного. Численность населения трудоспособного возраста в 2015–2017 годах по базовому варианту будет уменьшаться ежегодно в среднем на 1,7%, умеренно-оптимистичному – на 0,7%. В результате увеличится демографическая нагрузка с 699 нетрудоспособных на 1000 лиц трудоспособного возраста в 2013 году до 835 в 2017 году.

Последние три года усиливается влияние миграционного процесса на состояние демографической ситуации в Хакасии. В 2013 году вследствие увеличения числа въезжающих на территорию республики миграционная убыль сократилась до 321 человека (в 2012 году – 507 человек).

С начала 2014 года в регион прибыло 7,2 тыс. человек, что выше, чем в 2013 году на 2,9%. В структуре международного миграционного потока основную долю занимают выходцы из стран СНГ (Киргизия, Таджикистан, Узбекистан – около 60%). Немаловажным фактором является прибытие на территорию региона большинства (81,8%) мигрантов в трудоспособном возрасте, что оказывает влияние на рынок труда и в некоторой степени снижает демографическую нагрузку на трудоспособное население.

Вместе с тем, в течение восьми месяцев 2014 года в республике наблюдается снижение внутрирегиональной миграции. По отношению к соответствующему периоду 2013 года интенсивность движения населения сократилась на 6,3%. Особенно заметно уменьшение оттока населения из сельской местности вследствие действия государственной программы Республики Хакасия «Сохранение и развитие малых и отдаленных сел Республики Хакасия (2013–2015 годы)». Целью программы является сохранение, развитие данных территорий и создание комфортных условий проживания местного населения.

Устойчивое социально-экономическое развитие региона, реализация крупных инвестиционных проектов (Абакано-Черногорская агломерация), стабильная занятость, увеличение денежных доходов населения и как следствие повышение качества и уровня жизни жителей Хакасии являются факторами, повышающими привлекательность республики для мигрантов.

В 2015–2017 годах в Республике Хакасия ожидается миграционный прирост населения, особенно в трудоспособном возрасте и молодежи, который к 2018 году по базовому варианту составит 5,0 на 10000 человек населения против -6,02 на 10000 человек населения в 2013 году (по умеренно-оптимистичному – 5,6).

Таким образом, с учетом влияния естественного и механического движений численность населения Республики Хакасия в 2017 году по базовому варианту составит 538,6 тыс. человек (100,9% к уровню 2013 года), по умеренно-оптимистичному – 539,4 тыс. человек (101,1%).

Развитие социальной сферы

Развитие социальной сферы ориентировано на создание для населения условий получения доступных и качественных услуг в сфере образования, здравоохранения, ресурсов культурного потенциала республики.

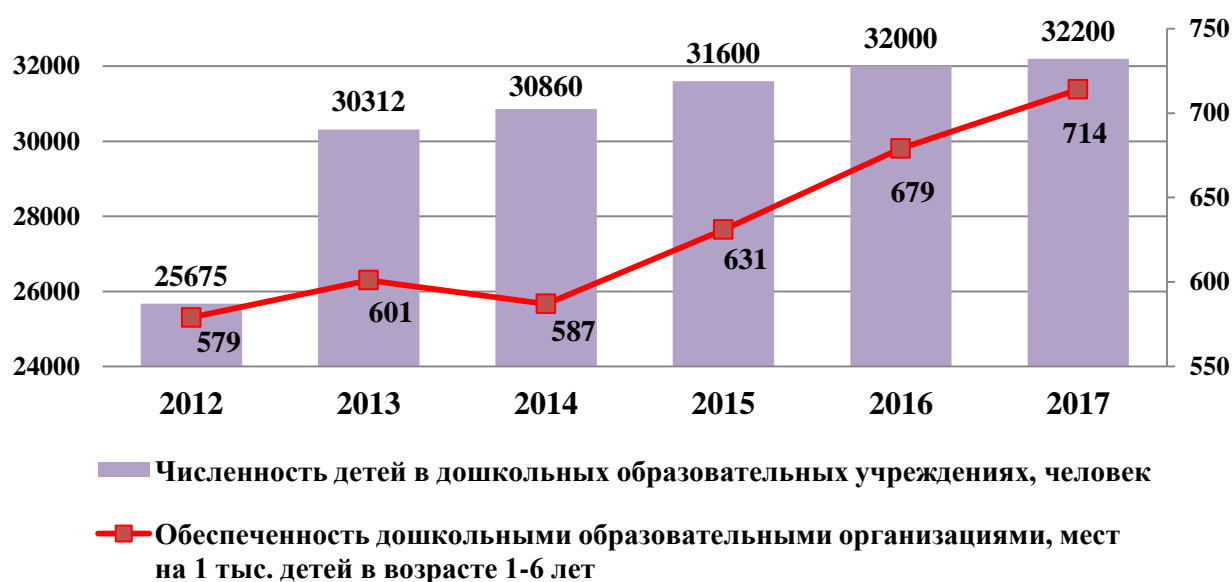
В 2013 году приоритетным направлением развития **системы образования** Республики Хакасия являлось обеспечение реализации права каждого человека на образование путем создания соответствующих социально-экономических условий для его получения. В соответствии с этим в отчетном году принимались меры для эффективного функционирования и развития сети образовательных учреждений.

Дошкольное воспитание детей, как первая ступень системы общеобразовательного процесса основано на формировании условий для

максимального раскрытия индивидуального возрастного потенциала ребенка. Для этого в республике действуют 210 образовательных организаций, в том числе 158 муниципальных детских, 18 негосударственных (частных) детских садов и центров, 5 начальных школ-детских садов и 29 структурных подразделений (дошкольных отделений) на базе общеобразовательных школ.

В Республике Хакасия действует программа «Обеспечение доступности дошкольного образования в Республике Хакасия (2011–2015 годы)», в рамках которой осуществляется строительство, капитальный ремонт и реконструкция детских садов, что позволяет открывать дополнительные места для дошкольников. Указанные факторы влияют на обеспеченность дошкольными образовательными учреждениями. В 2013 году в целях сокращения очередности в дошкольные образовательные учреждения дополнительно введено 2801 место.

Показатели дошкольного образования в 2015-2017 годах



Прогнозный рост численности детей в дошкольных образовательных учреждениях в 2017 году в сравнении с 2013 годом увеличится на 6,2%.

Обеспеченность дошкольными образовательными учреждениями к 2018 году по базовому варианту вырастет на 19%, что составит 714 мест на 1000 детей, по умеренно-оптимистичному – на 20% (721 место на 1000 детей). В целях реализации прав детей, не посещающих детские сады, на равные возможности получения образовательных услуг в Республике Хакасия развита сеть альтернативных форм дошкольного образования. Данное направление осуществляется в условиях негосударственного сектора детских садов, семейных групп и групп кратковременного пребывания.

В течение 2013–2014 учебного года в школах обучались дети, рожденные в период с 1994 по 2006 годы. Положительная динамика численности школьников заметна в возрастной группе до 11 лет (2001 год рождения и младше), то есть с 1 по 5 классы включительно. По прогнозным данным до 2018 года ежегодно численность детей, обучающихся в муниципальных и государственных образовательных учреждениях, будет увеличиваться за счет первоклассников. В 2017 году в сравнении с 2013 годом численность обучающихся вырастет на 13,2%.

В 2015–2017 годах изменение численности выпускников общеобразовательных учреждений будет определять численность обучающихся в профессиональных образовательных организациях среднего и высшего образования. Необходимо отметить, что в соответствии с вступлением в силу с 1 сентября 2013 года Федерального закона от 29 декабря 2012 года № 273-ФЗ «Об образовании в Российской Федерации» образовательные организации начального профессионального образования реорганизуются в профессиональные образовательные организации, реализующие программы среднего профессионального образования (программы подготовки квалифицированных рабочих (служащих) и программы подготовки специалистов среднего звена). Таким образом, в 2017 году выпуск специалистов образовательными организациями среднего профессионального образования по базовому варианту и умеренно-оптимистичному вариантам составит около 2,5 тыс. человек в год, специалистов высшего профессионального образования – около 3,4 тыс. человек.

Основной целевой установкой развития отрасли **здравоохранения** является создание необходимых условий для сохранения здоровья населения Республики Хакасия. Достижение указанной цели требует обеспечения доступности профилактики, диагностики и лечения заболеваний с использованием современных медицинских изделий, а также качественной и эффективной лекарственной терапии.

Одной из самых актуальных проблем здравоохранения остается укомплектованность медицинскими кадрами.

В республике в системе здравоохранения среднесписочная численность врачей составляет порядка 1,8 тыс. человек, средних медицинских работников – 4,9 тыс. человек, при этом обеспеченность врачами по республике в 2013 году составила 33,7 человек на 10 тыс. населения, средним медицинским персоналом – 108,7.

В 2015–2017 годах благодаря мероприятиям, реализуемым в регионе по социальной поддержке врачей, их число увеличится по базовому варианту до 1,7 тыс. человек (умеренно-оптимистичному – до 1,73 тыс. человек), среднего медицинского персонала до 5,5 тыс. человек (5,90 тыс. человек).

В связи с оптимизацией коечного фонда, осуществляемой в рамках приведения к нормативным объемам медицинской помощи и утверждённой постановлением Правительства Республики Хакасия от 25.12.2012 № 898 «О территориальной программе государственных гарантий бесплатного оказания гражданам медицинской помощи на территории Республики Хакасия на 2013 год и плановый период 2014–2015 годов», в прогнозном периоде количество больничных коек сократится с 82,1 на 10 тыс. населения в 2013 году до 73 на 10 тыс. человек населения по базовому варианту и до 67,7 – по умеренно-оптимистичному.

В прогнозном периоде мощность амбулаторно-поликлинических учреждений будет ежегодно незначительно снижаться вследствие роста численности населения республики. Таким образом, к 2018 году обеспеченность данной мощностью по базовому варианту составит 318,2 посещения в смену на 10 тыс. человек населения, умеренно-оптимистичному – 319,8.

Уровень и качество жизни населения в некоторой степени определяется удовлетворенностью услугами учреждений **культуры**.

В республике сфера культуры представлена широким спектром учреждений культурно-досугового типа, число которых по состоянию на 01.01.2014 года составило 207 организаций. Наряду с этим, в регионе действует 216 библиотек,

22 детских музыкальных школы, 12 детских школ искусств, 3 детских художественных школы, 24 музея, 4 профессиональных государственных театра, Хакасская республиканская филармония имени В.Г. Чаптыкова и две муниципальных концертные организации.

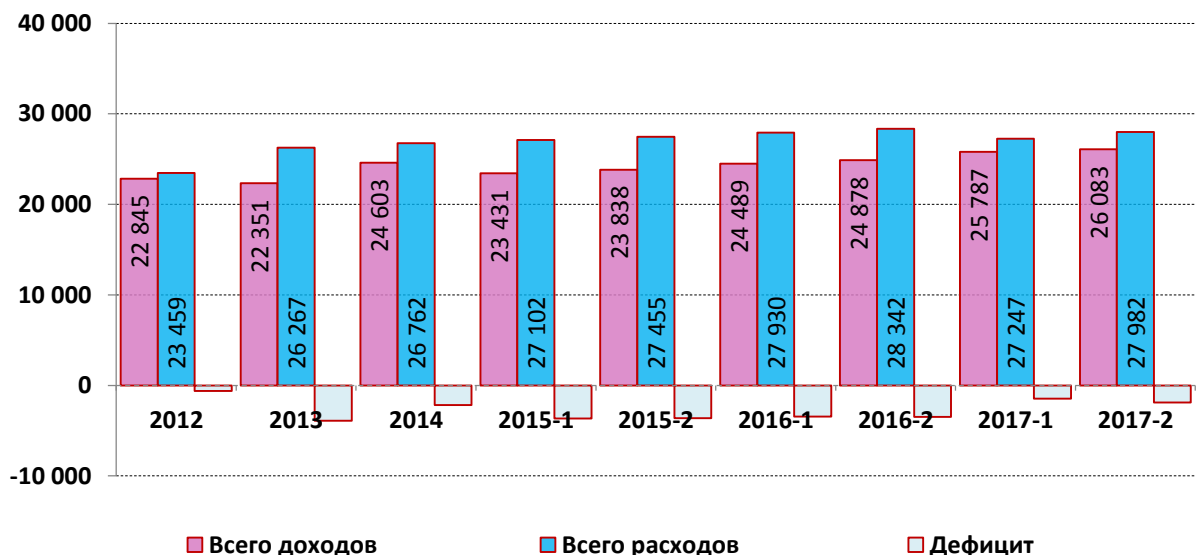
В прогнозном периоде (к 2018 году) на территории сельских поселений Хакасии ожидается ввод в эксплуатацию общедоступной библиотеки, избыточной читальни, сельского клуба и филиала межпоселенческой библиотеки. В целом, обеспеченность общедоступными библиотеками и организациями культурно-досугового типа снизится до уровня 40,3 и 39,2 учреждений на 100 тыс. человек соответственно вследствие оптимизации и реструктуризации бюджетных учреждений культуры (по умеренно-оптимистичному – до 40,3 и 39,3).

Консолидированный бюджет

Уточненный прогноз консолидированного бюджета Республики Хакасия на 2015 год и на плановый период 2016 и 2017 годов разработан с учетом сценарных условий и основных макроэкономических параметров на 2015–2017 годы.

При формировании доходной части консолидированного бюджета учитывались нормы бюджетного и налогового законодательства, действующие в настоящий момент, и внесенные изменения, вступающие в действие с 1 января 2015 года. На рост доходной части в среднесрочной перспективе оказали влияние увеличение налогооблагаемой прибыли, фонда заработной платы, стоимости основных средств, объемов добычи полезных ископаемых, а также факторы, не связанные с макроэкономическими показателями прогноза социально-экономического развития Республики Хакасия.

Динамика основных показателей консолидированного бюджета Республики Хакасия (млн рублей)



В 2013 году доходов в консолидированный бюджет республики поступило на 2,2% меньше, чем в 2012 году из-за снижения поступлений от крупных налогоплательщиков алюминиевой промышленности, добычи полезных ископаемых и других секторов экономики. На значительное увеличение расходной части (на 12%) повлияли обязательства, связанные с выполнением майских Указов

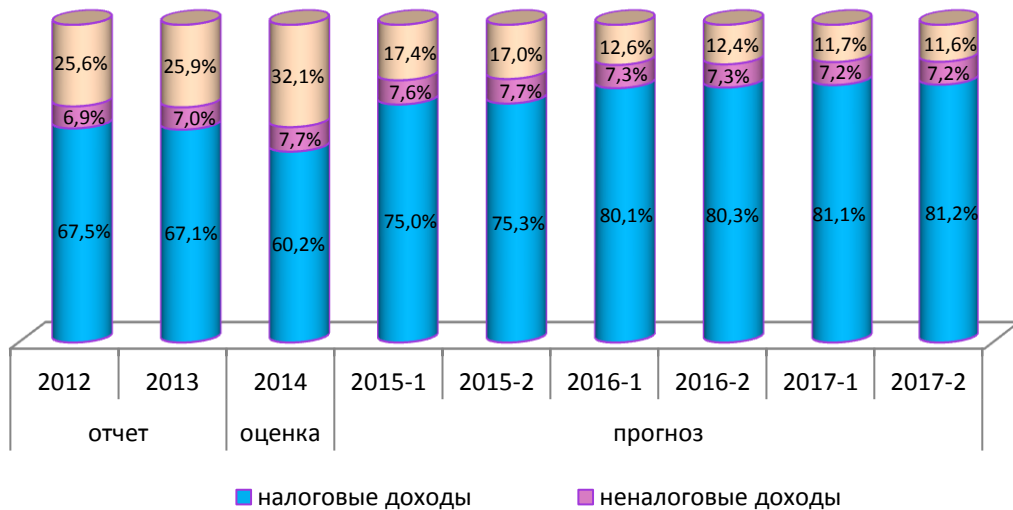
Президента Российской Федерации №596-606 от 7 мая 2012 года, при этом дефицит возрос в 6,4 раза.

По первому варианту сценарных условий увеличение к предыдущему году налоговых и неналоговых доходов консолидированного бюджета республики прогнозируется в 2015 году – на 15,9% , в 2016 году – на 10,6% и на 6,3% в 2017 году.

На колебания доходности консолидированного бюджета республики в среднесрочном периоде влияет предполагаемое снижение трансфертов из федерального бюджета.

Незначительный темп роста доходов консолидированного бюджета республики обуславливается нестабильностью финансово-хозяйственной деятельности хозяйствующих субъектов, формирующих налогооблагаемую базу, при сохранении инерционных трендов, сложившихся в последний период.

Структура доходов консолидированного бюджета Республики Хакасия в динамике (по 1 варианту)



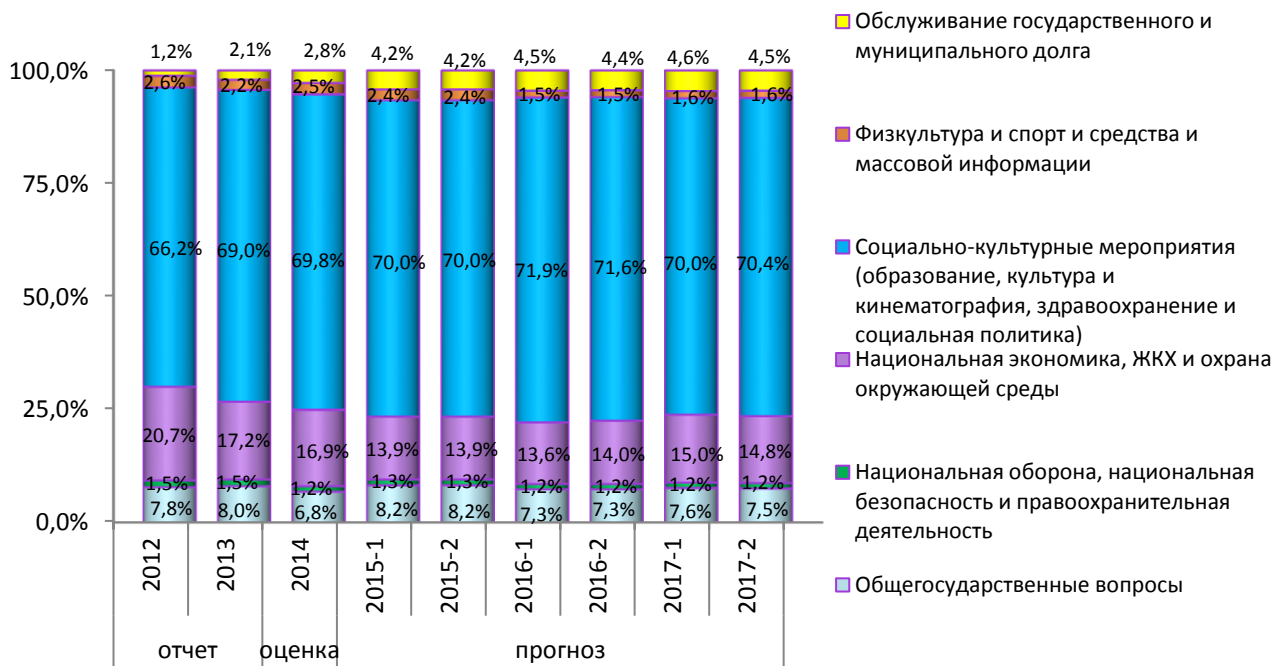
В общей структуре доходов консолидированного бюджета республики в 2013 году по отношению к 2012 году налоговые доходы снизились на 0,4 п.п., неналоговые доходы возросли на 0,1 п.п., безвозмездные поступления – на 0,3 п.п.

По базовому варианту уточненного прогноза в структуре доходов консолидированного бюджета республики преобладают налоговые доходы. Так удельный вес налоговых доходов в общем объеме доходов в 2015 году прогнозируется 75,0%, в 2016 году – 80,1%, в 2017 году – 81,1%.

Полноценности бюджетных доходов будут способствовать экономический рост и повышение конкурентоспособности экономики в результате реализации крупных инвестиционных проектов в рамках государственно-частного партнерства, расширение объемов производства реального сектора экономики, повышение качества труда, стимулирование высокопроизводительной работы и модернизация производства.

По первому варианту сценарных условий в общей структуре расходов консолидированного бюджета республики доля расходов на социально-культурные мероприятия в период 2015 и 2017 годов прогнозируются в среднем на уровне 70,6%

Структура расходов консолидированного бюджета Республики Хакасия



Объем и структура государственного долга консолидированного бюджета Республики Хакасия

Показатели	Остаток задолженности					
	отчет	отчет	оценка	прогноз		
	на 01.01.2013	на 01.01.2014	на 01.01.2015	на 01.01.2016	на 01.01.2017	на 01.01.2018
Государственный внутренний долг, %	100,0	100,0	100,0	100,0	100,0	100,0
в том числе:						
государственные ценные бумаги, %	55,1	47,7	40,4	50,2	58,2	57,6
кредиты кредитных организаций, %	28,4	28,2	33	32,0	34,4	42,3
бюджетные кредиты Минфина РФ, %	12,0	18,8	24,8	16,7	6,9	0
государственные гарантии, %	4,5	5,3	1,8	1,1	0,5	0,1
государственный внешний долг, %	0,0	0,0	0	0	0	0
Всего долговых обязательств, млн рублей	4827	8 807	10674	12498	14896	17487

Оценка объема внутреннего долга консолидированного бюджета Республики Хакасия на конец 2014 года предполагается в объеме 8807 млн рублей и к концу 2017 года предполагается его повышение на 63,8%.

Диверсификация структуры государственного долга произведена в пользу рыночных заимствований с наименьшей стоимостью обслуживания. Наибольший удельный вес в структуре государственного долга занимают обязательства по государственным ценным бумагам, в 2012 году их доля составила 47,7% к общему объему долга, на конец 2017 года планируется, что доля обязательств по ценным бумагам будет составлять 57,6%.

Реализация дополнительных социальных обязательств, возложенных на бюджеты субъектов, способствовали постепенному росту государственного долга.

В Республике Хакасия для решения задач, поставленных Президентом Российской Федерации в Указах от 7 мая 2012 года № 596-606, по базовому варианту прогнозируются расходы согласно приложению:

**Объем расходов бюджета Республики Хакасия
на реализацию указов Президента Российской Федерации
от 7 мая 2012 года № 596-606**

	2012	2013	2014	2015	2016	2017
Всего на реализацию указов Президента Российской Федерации от 7 мая 2012 г. № 596-606, тыс. рублей	1522,9	2575,5	1878,4	1300,5	1143,9	728,4
Объем расходов по Указу № 596 «О долгосрочной государственной экономической политике», тыс. рублей	69,1	165,3	85,9	156,4	156,4	0,0
Объем расходов по Указу № 597 «О мерах по реализации государственной социальной политики», тыс. рублей	767,8	1149,6	640,4	640,4	637,8	637,8
Объем расходов по Указу № 598 «О совершенствовании государственной политики в сфере здравоохранения», тыс. рублей	186,4	477,7	442,4	310,9	271,9	0,0
Объем расходов по Указу № 599 «О мерах по реализации государственной политики в области образования и науки», тыс. рублей	113,1	518,8	397,3	16,4	1,4	0,0
Объем расходов по Указу № 600 «О мерах по обеспечению граждан Российской Федерации доступным и комфортным жильем и повышению качества жилищно-коммунальных услуг», тыс. рублей	288,8	137,6	191,5	26,3	27,0	90,6
Объем расходов по Указу № 601 «Об основных направлениях совершенствования системы государственного управления», тыс. рублей	96,5	124,5	102,4	99,5	0,0	0,0
Объем расходов по Указу № 602 «Об обеспечении межнационального согласия», тыс. рублей	0,5	1,1	1,0	1,3	1,3	
Объем расходов по Указу № 604 «О дальнейшем совершенствовании военной службы в российской федерации»	0,0	0,0	0,0	0,0	0,0	0,0
Объем расходов по Указу № 605 «О мерах по реализации внешнеполитического курса Российской Федерации»	0,0	0,0	0,0	0,0	0,0	0,0

	2012	2013	2014	2015	2016	2017
Объем расходов по Указу № 606 «О мерах по реализации демографической политики Российской Федерации», тыс. рублей	0,7	0,9	17,5	49,3	48,1	0,0

Перечень основных проблемных вопросов, сдерживающих социально-экономическое развитие Республики Хакасия

Основные проблемные вопросы региона, сдерживающие его социально-экономическое развитие, обозначены в документах стратегического планирования Республики Хакасия на долгосрочную и среднесрочную перспективы.

В целях проведения единой экономической политики, действующая Стратегия социально-экономического развития Республики Хакасия до 2020 года, утвержденная постановлением Правительства Республики Хакасия от 25.10.2011 № 700, и Программа социально-экономического развития Республики Хакасия на 2011 – 2016 годы, утвержденная Законом Республики Хакасия от 29.12.2011 № 143-ЗРХ, в целом соответствуют целям, приоритетам и основным задачам государственной политики, обозначенным в Концепции долгосрочного социально-экономического развития Российской Федерации на период до 2020 года и Указу Президента Российской Федерации от 07.05.2012 № 596 «О долгосрочной государственной экономической политике».

Основные проблемы социально-экономического развития Республики Хакасия, которые по оценке Министерства экономики Республики Хакасия останутся актуальными в прогнозном периоде:

- низкий уровень ВРП на душу населения;
- недостаточно высокий уровень среднедушевых денежных доходов населения;
- относительно высокий износ основных фондов;
- низкий уровень инновационной активности в общем объеме отгруженных товаров;
- несбалансированность спроса и предложения на рынке труда;
- низкий уровень жизни населения республики (особенно в сельской местности);
- высокая зависимость экономики Республики Хакасия от нескольких видов экономической деятельности, преимущественно сконцентрированных в монопрофильных муниципальных образованиях, что влияет на устойчивость социально-экономического развития республики под воздействием негативных внешних и внутренних факторов;
- низкий уровень развития сельского хозяйства (4,2% в ВРП);
- недостаточная обеспеченность населения жильем (21,9 м² на человека);
- низкий уровень развития предпринимательства в республике (9,3% в ВРП по оценке Минэкономики Хакасии).